



**PRÉFET
DES BOUCHES-
DU-RHÔNE**

*Liberté
Égalité
Fraternité*

Direction de la Citoyenneté,
de la Légalité et de l'Environnement

Bureau des Installations Réglementés
pour la Protection des Milieux
Affaire suivie par :
GILLARDET Sylvain
Tél: 04 84 35 42 76
sylvain.gillardet@bouches-du-rhone.gouv.fr

Marseille, le 12 MARS 2021

Arrêté préfectoral d'autorisation environnementale n°2020-197A

relatif à l'exploitation d'un data center dit « MRS 4 » située dans l'Enceinte portuaire - Porte 4 (GPMM) – Marseille 13015 et d'une sous-station électrique située 111 chemin du littoral – Marseille 13015

**LE PRÉFET DES BOUCHES-DU-RHÔNE
PRÉFET DE LA ZONE DE DÉFENSE ET DE SÉCURITÉ SUD
PRÉFET DES BOUCHES-DU-RHÔNE,**

Vu le code de l'environnement et notamment son titre VIII du livre Ier, son titre 1^{er} du livre V, son titre 1^{er} et son titre second du livre II ;

Vu la nomenclature des installations classées ;

Vu la nomenclature des installations, ouvrages, travaux et activités soumis à autorisation ou à déclaration en application des articles L. 214-1 à L. 214-6 du code de l'environnement ;

Vu l'arrêté n° 000575 du 10 septembre 2019 portant organisation du dispositif d'urgence en cas d'épisode de pollution de l'air ambiant sur le département des Bouches-du-Rhône ;

Vu l'arrêté de prescriptions n° 198-2017AE du 27 février 2019 autorisant au titre de l'article L.181-1 du code de l'environnement la société EDF OPTIMAL SOLUTIONS à procéder aux travaux relatifs à la réalisation d'une boucle de valorisation énergétique des eaux de la galerie à la mer à Marseille en vue du refroidissement de deux data centers, à augmenter progressivement la capacité de la boucle primaire thalassothérapie (Massileo) et portant prescriptions pour l'exploitation de ces installations ;

Vu le récépissé de déclaration portant changement de bénéficiaire en date du 9 mai 2019 délivré conjointement aux sociétés DALKIA SMART BUILDING et INTERXION France ;

Vu la demande du 30 mars 2020, présentée par INTERXION France dont le siège social est situé 129 boulevard Malesherbes 75017 Paris, à l'effet d'obtenir l'autorisation d'exploiter une installation de groupes électrogènes pour l'alimentation de son Data center MRS 4, située dans l'Enceinte portuaire - Porte 4 (GPMM) – Marseille 13015, ainsi qu'une sous-station électrique située 111 chemin du littoral – Marseille 13015, qui permettra l'alimentation principale du data center MRS 4 ;

Vu l'arrêté n°74-2020 PC du 19 juin 2020 portant modification de l'arrêté n°198-2017 AE du 27 février 2019 relatif à l'exploitation d'une boucle de valorisation énergétique des eaux de la galerie à la mer à Marseille et de la boucle primaire thalassothérapie (Massileo)

Vu le dossier annexé à la demande ;

Vu les avis exprimés par les différents services et organismes consultés en application des articles R. 181-18 à R.181-32 du code de l'environnement ;

..../....

Vu l'avis de l'Autorité Environnementale en date du 1^{er} octobre 2020 ;

Vu la décision en date du 27 octobre 2020 du Président du Tribunal Administratif de Marseille portant désignation du commissaire-enquêteur ;

Vu l'arrêté préfectoral en date du 9 novembre 2020 ordonnant l'organisation d'une enquête publique pour une durée de 35 jours du mercredi 2 décembre 2020 au mardi 5 janvier 2021 inclus sur le territoire de la commune de Marseille ;

Vu l'accomplissement des formalités d'affichage réalisé dans ces communes de l'avis au public ;

Vu la publication en date des 13 novembre 2020 et 3 décembre 2020 cet avis dans deux journaux locaux ;

Vu le registre d'enquête et les rapports et conclusions du commissaire enquêteur 19 janvier 2021 ;

Vu l'accomplissement des formalités de publication sur le site internet de la préfecture ;

Vu le rapport et les propositions en date du 25 février 2021 de l'inspection des installations classées ;

Vu le projet d'arrêté porté à la connaissance du demandeur pour observation le 1^{er} mars 2021;

Vu le message électronique du pétitionnaire le 4 mars 2021 émettant des observations sur les prescriptions du projet d'arrêté,

Considérant qu'en application des dispositions de l'article L.512-1 du code de l'environnement, l'autorisation ne peut être délivrée que si les dangers ou inconvénients de l'installation peuvent être prévenus par des mesures que spécifie l'arrêté préfectoral ;

Considérant que les mesures imposées à l'exploitant sont de nature à prévenir les nuisances et les risques présentés par les installations ;

Considérant que les conditions d'aménagement et d'exploitation, les modalités d'implantation, prévues dans le dossier de demande d'autorisation, notamment, permettent de limiter les inconvénients et les dangers ;

Considérant que les prescriptions de l'arrêté ministériel du 22 décembre 2008 relatif aux prescriptions générales applicables aux installations classées soumises à déclaration sous l'une ou plusieurs des rubriques nos 1436, 4330, 4331, 4722, 4734, 4742, 4743, 4744, 4746, 4747 ou 4748, ou pour le pétrole brut sous l'une ou plusieurs des rubriques nos 4510 ou 4511 est applicable à ce type d'installation ;

Considérant que les prescriptions de l'arrêté ministériel du 29 mai 2000 relatif aux prescriptions générales applicables aux installations classées pour la protection de l'environnement soumises à déclaration sous la rubrique n° 2925 " accumulateurs (ateliers de charge d)" est applicable à ce type d'installation ;

Considérant que les prescriptions de l'arrêté ministériel du 4 août 2014 relatif aux prescriptions générales applicables aux installations classées pour la protection de l'environnement soumises à déclaration sous la rubrique n° 1185 est applicable à ce type d'installation ;

Considérant que les mesures d'évitement, de réduction et de compensation des risques d'accident ou de pollution de toute nature édictées par l'arrêté ne sont pas incompatibles avec les prescriptions d'urbanisme;

Considérant que les conditions légales de délivrance de l'autorisation sont réunies ;

Considérant que la procédure d'autorisation pour les installations classées pour la protection de l'environnement a été respectée ;

Sur proposition de Madame la Secrétaire générale de la préfecture,

ARRÊTE

1 - PORTÉE DE L'AUTORISATION ET CONDITIONS GÉNÉRALES

1.1 BÉNÉFICIAIRE ET PORTÉE DE L'AUTORISATION

1.1.1 Exploitant titulaire de l'autorisation

La société INTERXION FRANCE dont le siège social est situé à 129 boulevard Maiesherbes 75017 Paris est autorisée, sous réserve du respect des prescriptions du présent arrêté, à exploiter sur le site INTERXION MRS 4, dans le territoire de la commune de Marseille, dans l'Enceinte portuaire - Porte 4 (GPMM) – 13015 Marseille ainsi que la sous-station électrique située 111 chemin du littoral – 13015 Marseille, les installations détaillées dans les articles suivants.

La présente autorisation unique tient lieu d'autorisation pour l'émission de gaz à effet de serre en application de l'article L. 229-6 du code de l'environnement.

1.1.2 Installations non visées par la nomenclature ou soumises à déclaration ou soumises à enregistrement

Les prescriptions du présent arrêté s'appliquent également aux autres installations ou équipements exploités dans l'établissement, qui, mentionnés ou non dans la nomenclature, sont de nature par leur proximité ou leur connexité avec une installation soumise à autorisation à modifier notablement les dangers ou inconvénients de cette installation, conformément à l'article L.181-1 du code de l'environnement.

1.1.3 Liste des installations concernées par une rubrique de la nomenclature des installations classées

Numéro de rubrique	Désignation des activités et seuils	Caractéristiques des installations INTERXION MRS 4 Volume autorisé	Régime (*)
3110	Combustion Combustion de combustibles dans des installations d'une <i>puissance thermique nominale totale égale ou supérieure à 50 MW</i>	12 groupes électrogènes de puissance unitaire de 4,941 MW alimentés en fioul 59,29 MW	A
1185-2a	Gaz à effet de serre fluorés visés à l'annexe I du règlement (UE) n°517/2014 relatif aux gaz à effet de serre fluorés et abrogeant le règlement (CE) n° 842/2006 ou substances qui appauvrissent la couche d'ozone visées par le règlement (CE) n°1005/2009 (fabrication, emploi, stockage). 2. Emploi dans des équipements clos en exploitation. a) Équipements frigorifiques ou climatiques (y compris pompe à chaleur) de capacité unitaire supérieure à 2 kg. La quantité cumulée de fluide susceptible d'être présente dans l'installation étant supérieure ou égale à 300 kg : DC	- 15 Groupes froids de capacité unitaire de gaz R513A de 550 kg, soit 8250 kg - 1 unité VRV de capacité unitaire de gaz R410A de 150 kg - 1 split de capacité unitaire de gaz R410A de 50 kg global 8450 kg	DC
1185.3.2	Gaz à effet de serre fluorés visés à l'annexe I du règlement (UE) n°517/2014 relatif aux gaz à effet de serre fluorés et abrogeant le règlement (CE) n° 842/2006 ou substances qui appauvrissent la couche d'ozone visées par le règlement (CE) n° 1005/2009 (fabrication, emploi, stockage). 2. Cas de l'hexafluorure de soufre : la quantité de fluide susceptible d'être présente dans l'installation étant supérieure à 150 kg quel que soit le conditionnement : D	500 KG de SF6 (sous- station électrique)	D

2925	<p align="center">Ateliers de charge d'accumulateurs</p> <p align="center"><i>La puissance maximale de courant continu utilisable pour cette opération étant supérieure à 50 kW</i></p>	<p align="center">Onduleurs / Batteries</p> <p>La puissance de charge globale sera de :</p> <p align="center">72,96Kw * 18 = 1313,28 kW</p> <p align="center">+ 40 kW pour la sous-station</p> <p align="center">global 1353,28 kW</p>	D
4734-2c	<p>Produits pétroliers spécifiques et carburants de substitution : essences et naphthas ; kérosènes (carburants d'aviation compris) ; gazoles (gazole diesel, gazole de chauffage domestique et mélanges de gazoles compris) ; fioul lourd ; carburants de substitution pour véhicules, utilisés aux mêmes fins et aux mêmes usages et présentant des propriétés similaires en matière d'inflammabilité et de danger pour l'environnement.</p> <p>La quantité totale susceptible d'être présente dans les installations y compris dans les cavités souterraines, étant :</p> <p align="center">2. Pour les autres stockages :</p> <p align="center">c) Supérieure ou égale à 50 t au total, mais inférieure à 100 t d'essence et inférieure à 500 t au total</p>	<p align="center">5 cuves enterrées de fioul domestique de capacité unitaire de 100 m³</p> <p align="center">Capacité présente 440 T</p>	DC

(*) A (autorisation), E (Enregistrement), D (Déclaration), DC (soumis au contrôle périodique prévu par l'article L 512-11 du CE)** ou NC (Non Classé)

(**) En application de l'article R. 512-55 du code de l'environnement, les installations DC ne sont pas soumises à l'obligation de contrôle périodique lorsqu'elles sont incluses dans un établissement qui comporte au moins une installation soumise au régime de l'autorisation ou de l'enregistrement

Volume autorisé : éléments caractérisant la consistance, le rythme de fonctionnement, le volume des installations ou les capacités maximales autorisées.

Au sens de l'article R. 515-61 du code de l'environnement, la rubrique principale est la rubrique 3110, relative à Combustion de combustibles dans des installations d'une puissance thermique nominale totale égale ou supérieure à 50 MW, et les conclusions sur les meilleures techniques disponibles relatives à la rubrique principale sont celles associées au document BREF relatif aux grandes installations de combustion dénommé **BREF LCP** publié au JOEU le 17 août 2017.

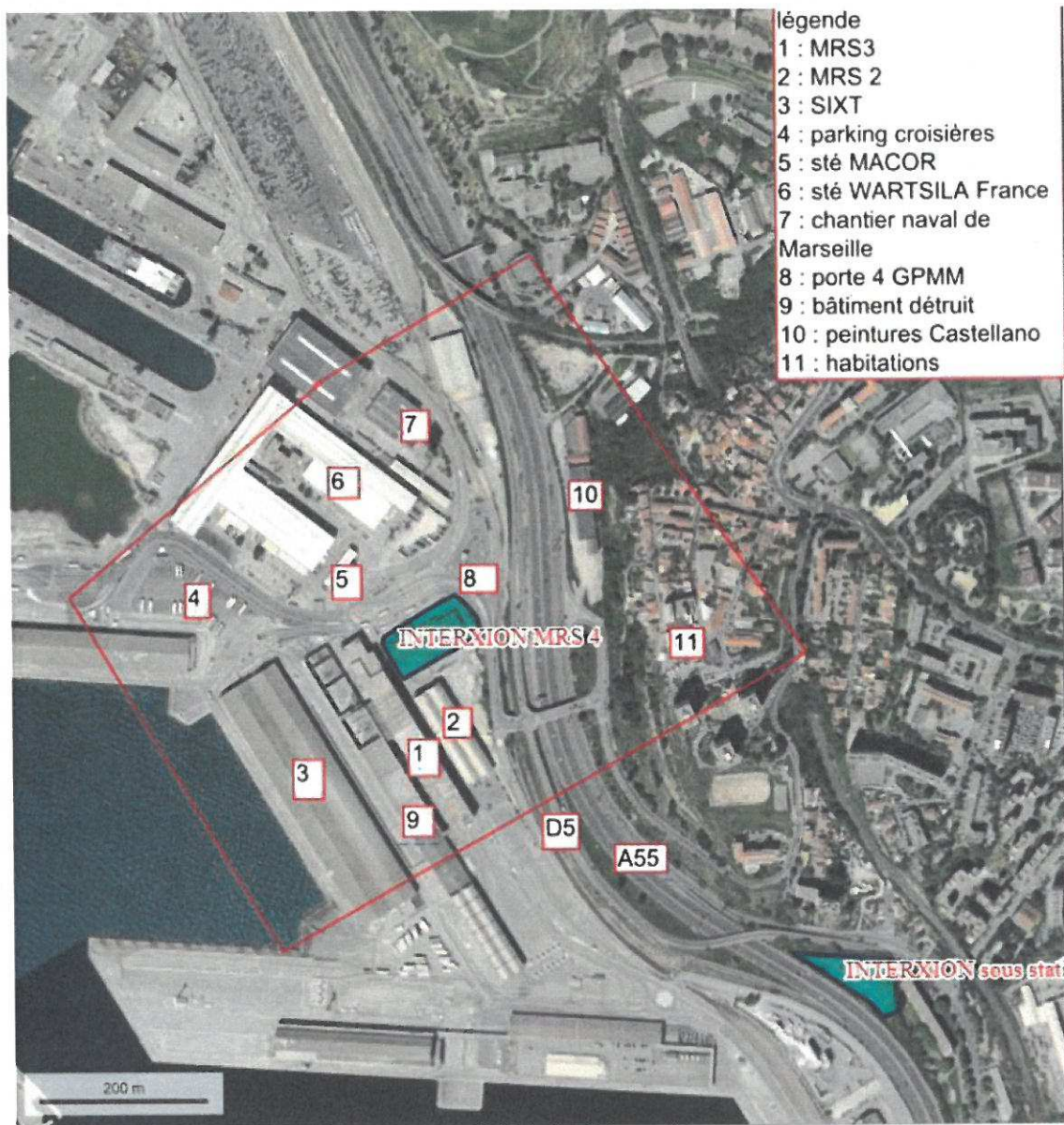
Toutefois, étant donné que l'installation est constituée de groupes électrogènes de secours, le BREF LCP n'est pas applicable au site.

Cependant, l'exploitant est tenu d'adresser au Préfet un dossier de réexamen dans les douze mois qui suivent la date de publication de décisions concernant la révision des conclusions sur les meilleures techniques disponibles (MTD ou BREF) relatives aux installations de combustion (BREF LCP).

1.1.4 Situation de l'établissement

Les installations autorisées sont situées sur la commune et parcelle suivantes :

Communes	Parcelles cadastrales
Marseille	- Bâtiment MRS 4 :Parcelle rétrocédée à Interxion (6470 m ²) issue de la Parcelle initiale N° 900H40 (151485 m ²) - Sous-station : Parcelle appartenant au GPMM N° 807 / 0A / 0112 (6000 m ²)



1.1.5 Consistance des installations autorisées

L'établissement MRS 4 comporte l'ensemble des installations classées et connexes suivant :

- 12 groupes électrogènes d'une puissance unitaire de 4,941 MWh, soit une puissance thermique nominale de 59,29 MW au maximum. Installés en conteneurs métalliques coupe-feu 2h
- 4 locaux batteries et onduleurs :
 - en cubes coupe-feu (REI 120) avec des portes coupe-feu (EI60).
 - 18 onduleurs de puissance de charge unitaire en courant continu de 72,96 kW, soit une puissance de courant continu utilisable global de 1 313,28 kW. Chaque local onduleur comportant 2 onduleurs est associé à un local batteries avec 640 batteries de 12 V.
- 8450 kg de fluide frigorigène
 - 15 groupes frigorigènes répartis en toiture terrasse du bâtiment : 550 kg par GF de R513a qui est un gaz à effet de serre fluoré ininflammable possédant un potentiel de réchauffement global bas;
 - un système VRV (volume de réfrigérant variable) pour les bureaux : 150 kg de gaz R410a ;
 - 1 split climatisation bureaux de capacité unitaire de gaz R410A de 50 kg.
- 5 cuves enterrées implantées en limite nord de la parcelle, de capacité unitaire de 100 m³ de fioul domestique, soit 440 tonnes de fioul.

Sur le site de la sous-station, les installations ICPE sont :

- Isolation par hexafluorure de soufre (SF6) des postes sous enveloppe métallique (« PSEM »). L'enveloppe métallique externe est mise à la terre. La quantité totale de SF6 utilisé est de 500 kg.
- Local onduleur/batterie : 40 kW
- Pour mémoire, les 2 transformateurs HTB 225 kV / 20 kV nécessitent l'usage de 36.000 l d'huile isolante dénommée Nytro Taurus par transformateur, soit 72.000 l d'huile isolante au total.

1.2 CONFORMITÉ AU DOSSIER DE DEMANDE D'AUTORISATION

Les aménagements, installations ouvrages et travaux et leurs annexes, objet du présent arrêté, sont disposées, aménagées et exploitées conformément aux plans et données techniques contenus dans les différents dossiers déposés par l'exploitant. En tout état de cause, elles respectent par ailleurs les dispositions du présent arrêté, des arrêtés complémentaires et les réglementations autres en vigueur.

1.3 DURÉE DE L'AUTORISATION

1.3.1 Durée de l'autorisation et caducité

L'arrêté d'autorisation cesse de produire effet lorsque l'installation n'a pas été mise en service ou réalisée dans le délai de trois ans à compter de la notification du présent arrêté, sauf cas de force majeure ou de demande justifiée et acceptée de prorogation de délai conformément à l'article R.181-48 du code de l'environnement.

1.4 GARANTIES FINANCIÈRES

1.4.1 Objet des garanties financières

Le montant des garanties financières définies dans le présent arrêté sont constituées, conformément à l'arrêté ministériel du 31 mai 2012, dans le but de garantir :

- La mise en sécurité du site de l'installation en application des dispositions mentionnées aux articles R.512-39-1 et R. 512-46-25 du code de l'environnement.
- Les mesures de gestion de la pollution des sols et des eaux souterraines, dans le cas d'une garantie additionnelle à constituer en application des dispositions de l'article R.516-2 VI du code de l'environnement.

1.4.2 Montant des garanties financières

Le montant de référence des garanties financières à constituer est fixé à **210 990 € HT**, soit **253 188 € TTC**

Il a été défini selon la méthode forfaitaire définie dans l'arrêté ministériel du 31 mai 2012 en prenant en compte un indice TP01 de 111,8 (paru au JO du 23 août 2019), un coefficient de raccordement de 6,5345 (soit un TP01 en septembre 2019 de 730,557) et un taux de TVA de 20 %.

Il est basé sur une quantité maximale de déchets pouvant être entreposés sur le site définie à l'article 5.1.3 du présent arrêté.

1.4.3 Établissement des garanties financières

L'exploitant adresse au Préfet avant la mise en service des installations et dans un délai de 3 mois à compter de la date de notification du présent arrêté :

- le document attestant la constitution des garanties financières établie dans les formes prévues par l'arrêté ministériel du 31 juillet 2012 relatif aux modalités de constitution de garanties financières prévues aux articles R. 516-1 et suivants du code de l'environnement ;
- la valeur datée du dernier indice public TP01.

1.4.4 Renouvellement des garanties financières

Sauf dans le cas de constitution des garanties par consignation à la Caisse des dépôts et consignation, le renouvellement des garanties financières intervient au moins trois mois avant la date d'échéance du document prévu à l'article 2.8 du présent arrêté.

Pour attester du renouvellement des garanties financières, l'exploitant adresse au Préfet, au moins trois mois avant la date d'échéance, un nouveau document dans les formes prévues par l'arrêté ministériel du 31 juillet 2012 relatif aux modalités de constitution de garanties financières prévues aux articles R. 516-1 et suivants du code de l'environnement .

1.4.5 Actualisation des garanties financières

Sans préjudice des dispositions de l'article R. 516-5-1 du code de l'environnement, l'exploitant est tenu d'actualiser le montant des garanties financières et en atteste auprès du Préfet tous les 5 ans en appliquant la méthode d'actualisation précisée à l'annexe II de l'arrêté ministériel du 31 mai 2012 modifié au montant de référence pour la période considérée. L'exploitant transmet avec sa proposition la valeur datée du dernier indice public TP01 et la valeur du taux de TVA en vigueur à la date de la transmission.

1.4.6 Modification du montant des garanties financières

L'exploitant informe le préfet, dès qu'il en a connaissance, de tout changement de garant, de tout changement de formes de garanties financières ou encore de toutes modifications des modalités de constitution des garanties financières, ainsi que de tout changement des conditions d'exploitation conduisant à une modification du montant des garanties financières.

1.4.7 Absence de garanties financières

Outre les sanctions rappelées à l'article L516-1 du code de l'environnement, l'absence de garanties financières peut entraîner la suspension du fonctionnement des installations classées visées au présent arrêté, après mise en œuvre des modalités prévues à l'article L.171-8 de ce code. Conformément à l'article L.171-9 du même code, pendant la durée de la suspension, l'exploitant est tenu d'assurer à son personnel le paiement des salaires, indemnités et rémunérations de toute nature auxquels il avait droit jusqu'alors.

1.4.8 Appel des garanties financières

Le Préfet appelle et met en œuvre les garanties financières :

- soit en cas de non-exécution par l'exploitant des opérations mentionnées au IV de l'article R. 516-2 du code de l'environnement, après intervention des mesures prévues au I de l'article L. 171-8 du même code ;
- soit en cas d'ouverture ou de prononcé d'une procédure de liquidation judiciaire à l'égard de l'exploitant ;
- soit en cas de disparition de l'exploitant personne morale par suite de sa liquidation amiable ou du décès de l'exploitant physique.

Lorsque les garanties financières sont constituées dans les formes prévues au e) du point I. de l'article R. 516-2, et que l'appel mentionné au I. du présent article est demeuré infructueux, le préfet appelle les garanties financières auprès de l'établissement de crédit, la société de financement, l'entreprise d'assurance, la société de caution mutuelle ou le fonds de garantie ou la Caisse des dépôts et consignations, garant de la personne morale ou physique mentionnée au e susmentionné :

- soit en cas d'ouverture ou de prononcé d'une procédure de liquidation judiciaire à l'encontre du garant personne physique ou morale mentionné au e susmentionné ;
- soit en cas de disparition du garant personne morale par suite de sa liquidation amiable ou du décès du garant personne physique mentionné au e susmentionné ;
- soit en cas de notification de la recevabilité de la saisine de la commission de surendettement par le garant personne physique ;
- soit en cas de défaillance du garant personne physique, ou du garant personne morale résultant d'une sommation de payer suivie de refus ou demeurée sans effet pendant un délai d'un mois à compter de la signification de la sommation faite à celui-ci par le préfet.

1.4.9 Levée de l'obligation de garanties financières

L'obligation de garanties financières est levée à la cessation d'exploitation des installations nécessitant la mise en place des garanties financières, et après que les travaux couverts par les garanties financières ont été normalement réalisés.

Ce retour à une situation normale est constaté, dans le cadre de la procédure de cessation d'activité prévue aux articles R. 512-39-1 à R. 512-39-3 et R. 512-46-25 à R. 512-46-27 du code de l'environnement par l'inspection des installations classées qui établit un procès-verbal constatant la réalisation des travaux.

L'obligation de garanties financières est levée par arrêté préfectoral après consultation des maires des communes intéressées.

En application de l'article R. 516-5 du code de l'environnement, le préfet peut demander la réalisation, aux frais de l'exploitant, d'une évaluation critique par un tiers expert des éléments techniques justifiant la levée de l'obligation de garanties financières.

1.5 MODIFICATIONS ET CESSATION D'ACTIVITÉ

1.5.1 Modification du champ de l'autorisation

En application des articles L.181-14 et R.181-45 du code de l'environnement, le bénéficiaire de l'autorisation peut demander une adaptation des prescriptions imposées par l'arrêté. Le silence gardé sur cette demande pendant plus de quatre mois à compter de l'accusé de réception délivré par le préfet vaut décision implicite de rejet.

Toute modification substantielle des activités, installations, ouvrages ou travaux qui relèvent de l'autorisation est soumise à la délivrance d'une nouvelle autorisation, qu'elle intervienne avant la réalisation du projet ou lors de sa mise en œuvre ou de son exploitation.

Toute autre modification notable apportée au projet doit être portée à la connaissance du préfet, avant sa réalisation, par le bénéficiaire de l'autorisation avec tous les éléments d'appréciation. S'il y a lieu, le préfet fixe des prescriptions complémentaires ou adapte l'autorisation dans les formes prévues à l'article R.181-45.

1.5.2 Mise à jour de l'étude de dangers et de l'étude d'impact

Les études d'impact et de dangers sont actualisées à l'occasion de toute modification substantielle telle que prévue à l'article R.181-46 du code de l'environnement. Ces compléments sont systématiquement communiqués au Préfet qui pourra demander une analyse critique d'éléments du dossier justifiant des vérifications particulières, effectuée par un organisme extérieur expert dont le choix est soumis à son approbation. Tous les frais engagés à cette occasion sont supportés par l'exploitant.

1.5.3 Équipements abandonnés

Les équipements abandonnés ne doivent pas être maintenus dans les installations. Toutefois, lorsque leur enlèvement est incompatible avec les conditions immédiates d'exploitation, des dispositions matérielles interdiront leur réutilisation afin de garantir leur mise en sécurité et la prévention des accidents.

1.5.4 Transfert sur un autre emplacement

Tout transfert sur un autre emplacement des installations visées sous l'article 1.2 du présent arrêté nécessite une nouvelle demande d'autorisation ou d'enregistrement ou déclaration.

1.5.5 Changement d'exploitant

En application de l'article R. 516-1 du Code de l'Environnement, la demande de changement d'exploitant est soumise à autorisation. Le nouvel exploitant adresse au préfet les documents établissant ses capacités techniques et financières et l'acte attestant de la constitution de ses garanties financières.

1.5.6 Cessation d'activité

Sans préjudice des mesures de l'article R. 512-74 du code de l'environnement, pour l'application des articles R. 512-39-1 à R. 512-39-5, l'usage à prendre en compte est le suivant : usage d'activités économiques et tertiaires.

Lorsqu'une installation classée est mise à l'arrêt définitif, l'exploitant notifie au préfet la date de cet arrêt trois mois au moins avant celui-ci.

La notification prévue ci-dessus indique les mesures prises ou prévues pour assurer, dès l'arrêt de l'exploitation, la mise en sécurité du site. Ces mesures comportent notamment :

- l'évacuation ou l'élimination des produits dangereux et des déchets présents sur le site ;
- des interdictions ou limitations d'accès au site ;
- la suppression des risques d'incendie et d'explosion ;
- la surveillance des effets de l'installation sur son environnement.

En outre, l'exploitant place le site de l'installation dans un état tel qu'il ne puisse porter atteinte aux intérêts mentionnés à l'article L. 511-1 et qu'il permette un usage futur du site déterminé selon le(s) usage(s) prévu(s) au premier alinéa du présent article ou conformément à l'article R. 512-39-2 du code de l'environnement.

La notification comporte en outre une évaluation de l'état de pollution du sol et des eaux souterraines par les substances ou mélanges dangereux pertinents mentionnés à l'article 3 du règlement (CE) n°1272/2008 du 16 décembre 2008 modifié relatif à la classification, à l'étiquetage et à l'emballage des substances et des mélanges. Cette évaluation est fournie même si l'arrêt ne libère pas du terrain susceptible d'être affecté à un nouvel usage.

En cas de pollution significative du sol et des eaux souterraines, par des substances ou mélanges mentionnés à l'alinéa ci-dessus, intervenue depuis l'établissement du rapport de base mentionné au 3° du I de l'article R. 515-59, l'exploitant propose également dans sa notification les mesures permettant la remise du site dans l'état prévu à l'alinéa ci-dessous.

En tenant compte de la faisabilité technique des mesures envisagées, l'exploitant remet le site dans un état au moins similaire à celui décrit dans le rapport de base.

Concernant le local de la sous-station électrique, par son caractère de fourniture d'électricité, la cessation d'activité du site MRS 4 doit conduire en premier lieu à une recherche de reprise de la fonction par un fournisseur ou utilisateur potentiel du poste.

1.6 RÉGLEMENTATION

1.6.1 Réglementation applicable

Sans préjudice de la réglementation en vigueur, sont notamment applicables à l'établissement les prescriptions qui le concernent des textes cités ci-dessous (liste non exhaustive):

1. Textes de loi

- Articles L. 511-1 et suivants de la partie réglementaire du code de l'environnement relatifs aux installations classées pour la protection de l'environnement ;
- Arrêté du 02/02/1998 modifié relatif aux prélèvements et à la consommation d'eau ainsi qu'aux émissions de toute nature des installations classées pour la protection de l'environnement soumises à autorisation
- Arrêté du 04/10/2010 modifié relatif à la prévention des risques accidentels au sein des installations classées pour la protection de l'environnement soumises à autorisation
- Arrêté du 31/05/2012 fixant la liste des installations classées soumises à l'obligation de constitution de garanties financières en application du 5° de l'article R. 516-1 du code de l'environnement
- Arrêté du 31/05/2012 relatif aux modalités de détermination et d'actualisation du montant des garanties financières pour la mise en sécurité des installations classées et des garanties additionnelles en cas de mise en œuvre de mesures de gestion de la pollution des sols et des eaux souterraines
- Arrêté du 07/07/2009 relatif aux modalités d'analyse dans l'air et dans l'eau dans les ICPE et aux normes de référence ;
- Arrêté du 31/01/2008 modifié relatif au registre et à la déclaration annuelle des émissions et des transferts de polluants et des déchets
- Arrêté du 11/03/2010 portant modalités d'agrément des laboratoires ou des organismes pour certains types de prélèvements et d'analyses à l'émission des substances dans l'atmosphère
- Arrêté ministériel du 23/01/1997 relatif à la limitation des bruits aériens émis dans l'environnement par les installations classées pour la protection de l'environnement soumises à autorisation.

– Arrêté du 29/09/2005 relatif à l'évaluation et à la prise en compte de la probabilité d'occurrence, de la cinétique, de l'intensité des effets et de la gravité des conséquences des accidents potentiels dans les études de dangers des installations classées soumises à autorisation,

- Arrêté du 27/10/2011 portant modalités d'agrément des laboratoires effectuant des analyses dans le domaine de l'eau et des milieux aquatiques au titre du code de l'environnement

– Décret n° 2013-374 du 2 mai 2013 portant transposition des dispositions générales et du chapitre II de la directive 2010/75/UE du Parlement européen et du Conseil du 24 novembre 2010 relative aux émissions industrielles (prévention et réduction intégrées de la pollution)

2. Arrêtés de prescriptions générales existants pour les rubriques concernées par le présent arrêté préfectoral :

– Arrêté du 03/08/2018 relatif aux installations de combustion d'une puissance thermique nominale totale inférieure à 50 MW soumises à autorisation au titre des rubriques 2910, 2931 ou **3110 (AM_Autorisation MCP)** ;

– Arrêté du 29/05/2000 relatif aux prescriptions générales applicables aux installations classées pour la protection de l'environnement soumises à déclaration sous la rubrique n°**2925-1** « *accumulateurs (ateliers de charge d')* » ;

– Arrêté du 22/12/2008 relatif aux prescriptions générales applicables aux installations classées soumises à déclaration sous l'une ou plusieurs des rubriques n° 1436, 4330, 4331, 4722, **4734**, 4742, 4743, 4744, 4746, 4747 ou 4748, ou pour le pétrole brut sous l'une ou plusieurs des rubriques nos 4510 ou 4511 ;

– Arrêté du 20/04/2005 relatif aux prescriptions générales applicables aux installations classées soumises à déclaration sous l'une ou plusieurs des rubriques n° 1436, 4330, 4331, 4722, **4734**, 4742, 4743, 4744, 4746, 4747 ou 4748, ou pour le pétrole brut sous l'une ou plusieurs des rubriques nos 4510 ou 4511 ;

- Arrêté du 4 août 2014 modifié relatif aux prescriptions générales applicables aux installations classées pour la protection de l'environnement soumises à déclaration sous la rubrique n° **1185**.

1.6.2 Respect des autres législations et réglementations

Les dispositions de cet arrêté préfectoral sont prises sans préjudice :

- des autres législations et réglementations applicables, et notamment le code minier, le code civil, le code de l'urbanisme, le code du travail et le code général des collectivités territoriales, la réglementation sur les équipements sous pression,
- des schémas, plans et autres documents d'orientation et de planification approuvés.

Les droits des tiers sont et demeurent expressément réservés.

La présente autorisation ne vaut pas permis de construire.

2 GESTION DE L'ÉTABLISSEMENT

2.1 EXPLOITATION DES INSTALLATIONS

2.1.1 Objectifs généraux

L'exploitant prend toutes les dispositions nécessaires dans la conception l'aménagement, l'entretien et l'exploitation des installations pour :

- limiter le prélèvement et la consommation d'eau ;
- limiter les émissions de polluants dans l'environnement ;
- respecter les valeurs limites d'émissions pour les substances polluantes définies ci-après
- la gestion des effluents et déchets en fonction de leurs caractéristiques, ainsi que la réduction des quantités rejetées ;
- prévenir en toutes circonstances, l'émission, la dissémination ou le déversement, chroniques ou accidentels, directs ou indirects, de matières ou substances qui peuvent présenter des dangers ou inconvénients pour la commodité de voisinage, pour la santé, la sécurité, la salubrité publiques, pour l'agriculture, pour la protection de la nature, de l'environnement et des paysages, pour l'utilisation rationnelle de l'énergie ainsi que pour la conservation des sites et des monuments ainsi que des éléments du patrimoine archéologique.

2.1.2 Consignes d'exploitation

L'exploitant établit des consignes d'exploitation pour l'ensemble des installations comportant explicitement les vérifications à effectuer, en conditions d'exploitation normale, en périodes de démarrage, de dysfonctionnement ou d'arrêt momentané de façon à permettre en toutes circonstances le respect des dispositions du présent arrêté.

L'exploitation se fait sous la surveillance de personnes nommément désignées par l'exploitant et ayant une connaissance des dangers des produits stockés ou utilisés dans l'installation.

Réserves de produits ou matières consommables

L'établissement dispose de réserves suffisantes de produits ou matières consommables utilisés de manière courante ou occasionnelle pour assurer la protection de l'environnement tels que manches de filtre, produits de neutralisation, liquides inhibiteurs, produits absorbants.

2.2 INTÉGRATION DANS LE PAYSAGE

2.2.1 Propreté

L'exploitant prend les dispositions appropriées qui permettent d'intégrer l'installation dans le paysage. L'ensemble des installations est maintenu propre et entretenu en permanence.

L'exploitant prend les mesures nécessaires afin d'éviter la dispersion sur les voies publiques et les zones environnantes de poussières, papiers, boues, déchets.

Des dispositifs d'arrosage, de lavage de roues, etc, sont mis en place en tant que de besoin.

2.2.2 Esthétique

Les abords de l'installation, placés sous le contrôle de l'exploitant sont aménagés et maintenus en bon état de propreté (peinture, poussières, envols...). Les émissaires de rejet et leur périphérie font l'objet d'un soin particulier (plantations, engazonnement,...).

2.3 DANGER OU NUISANCE NON PRÉVENU

Tout danger ou nuisance non susceptible d'être prévenu par les prescriptions du présent arrêté est immédiatement porté à la connaissance du Préfet par l'exploitant.

2.4 INCIDENTS OU ACCIDENTS : DÉCLARATION ET RAPPORT

L'exploitant est tenu à déclarer dans les meilleurs délais, et au maximum dans les 48 heures, à l'inspection des installations classées les accidents ou incidents survenus du fait du fonctionnement de son installation qui sont de nature à porter atteinte aux intérêts mentionnés à l'article L. 181-3 du code de l'environnement.

Cette déclaration se fera sans délai au moyen de la fiche Gravité/Perception dite « fiche G/P », ou son équivalent, et de sa notice d'utilisation annexées au présent arrêté.

Un rapport d'accident ou, sur demande de l'inspection des installations classées, un rapport d'incident est transmis par l'exploitant à l'inspection des installations classées. Il précise notamment les circonstances et les causes de l'accident ou de l'incident, les effets sur les personnes et l'environnement, les mesures prises ou envisagées pour éviter un accident ou un incident similaire et pour en pallier les effets à moyen ou long terme.

Ce rapport est transmis sous 15 jours à l'inspection des installations classées.

2.5 PROGRAMME D'AUTO SURVEILLANCE

2.5.1 Principe et objectifs du programme d'auto surveillance

Afin de maîtriser les émissions de ses installations et de suivre leurs effets sur l'environnement, l'exploitant fait réaliser une fois par an et selon des procédures normalisées lorsqu'elles existent, une campagne de mesures des rejets atmosphériques au niveau des groupes électrogène afin de contrôler les débits rejetés et les teneurs en oxyde de soufre. Ces mesures sont réalisées par un organisme accrédité ou agréé par le ministère chargé de l'inspection des installations classées pour les paramètres considérés.

Ces mesures sont réalisées sans préjudice des mesures de contrôle réalisées par l'inspection des installations classées en application des dispositions des articles L. 514-5 et L. 514-8 du code de l'environnement. L'inspection des installations classées peut, à tout moment, réaliser ou faire réaliser des prélèvements d'effluents liquides ou gazeux, de déchets ou de sol et des mesures de niveaux sonores.

Les frais de prélèvement et d'analyse sont à la charge de l'exploitant. Les contrôles inopinés exécutés à la demande de l'inspection des installations classées peuvent, avec l'accord de cette dernière, se substituer aux mesures précitées.

2.5.2 Analyse et transmission des résultats de l'auto surveillance

L'exploitant procède à des mesures, sous sa responsabilité et dans le cadre de son programme d'auto surveillance, afin de s'assurer du bon fonctionnement des dispositifs de mesure et des matériels d'analyse ainsi que de la représentativité des valeurs mesurées (absence de dérive).

L'exploitant suit les résultats des mesures qu'il réalise, les analyse et les interprète. Il prend le cas échéant les actions correctives appropriées lorsque des résultats font présager des risques ou inconvénients pour l'environnement ou d'écart par rapport au respect des valeurs réglementaires relatives aux émissions de ses installations ou de leurs effets sur l'environnement.

Sans préjudice des dispositions de l'article R. 512-69 du code de l'environnement et conformément au chapitre 10.2, l'exploitant établit au plus tard fin février de l'année n un rapport de synthèse relatif aux résultats des mesures et analyses réalisées au cours de l'année n-1. Ce rapport, traite au minimum de l'interprétation des résultats de la période considérée (en particulier cause et ampleur des écarts), des modifications éventuelles du programme d'auto surveillance et des actions correctives mises en œuvre ou prévues (sur l'outil de production, de traitement des effluents, la maintenance...) ainsi que de leur efficacité.

Il est tenu à la disposition permanente de l'inspection des installations classées pendant une durée de 10 ans.

2.6 RÉCAPITULATIF DES DOCUMENTS TENUS À LA DISPOSITION DE L'INSPECTION

L'exploitant établit et tient à jour un dossier comportant les documents suivants :

- le dossier de demande d'autorisation initial,
- les plans tenus à jour
- les récépissés de déclaration et les prescriptions générales, en cas d'installations soumises à déclaration non couvertes par un arrêté d'autorisation,
- les arrêtés préfectoraux associés aux enregistrements et les prescriptions générales ministérielles, en cas d'installations soumises à enregistrement non couvertes par un arrêté d'autorisation,
- les arrêtés préfectoraux relatifs aux installations soumises à autorisation, pris en application de la législation relative aux installations classées pour la protection de l'environnement,
- tous les documents, enregistrements, résultats de vérification et registres répertoriés dans le présent arrêté ; ces documents peuvent être informatisés, mais dans ce cas des dispositions doivent être prises pour la sauvegarde des données.

Ces documents sont tenus à la disposition de l'inspection des installations classées sur le site durant 5 années au minimum.

Ce dossier est tenu en permanence à la disposition de l'inspection des installations classées sur le site.

2.7 RÉCAPITULATIF DES DOCUMENTS À TRANSMETTRE À L'INSPECTION

L'exploitant transmet à l'inspection les documents suivants :

Articles	Documents à transmettre	Périodicités / échéances
ARTICLE 1.4.3	Attestation de constitution de garanties financières	3 mois à compter de la date de signature du présent arrêté préfectoral
ARTICLE 1.4.5	Actualisation des garanties financières	3 mois avant la fin de la période (ou tous les 5 ans), ou avant 6 mois suivant une augmentation de plus de 15% de la TP01
ARTICLE 1.4.4	Renouvellement des garanties financières	Trois mois avant la date d'échéance du document prévu à l'article 1.5.3.
ARTICLE 1.5.1	Modification des installations	Avant la réalisation de la modification.
ARTICLE 1.5.6	Cessation d'activité	3 mois avant la date de cessation d'activité
ARTICLE 2.5	Déclaration des accidents et incidents	Fiche G/P : dans les meilleurs délais – maximum 48 heures
	Rapport d'accident /incident	Transmis sous 15 jours à l'inspection des installations classées
ARTICLE 2.8.	Bilans et rapports annuels Déclaration annuelle des émissions	Annuelle (GEREP : site de télédéclaration)
ARTICLE 7.2.3	Autosurveillance des niveaux sonores	Un an au maximum après la mise en service de l'installation.

Site IED :

Articles	Documents à transmettre	Périodicités / échéances
ARTICLE 2.8.3	Réexamen IED	Dans un délai de 12 mois à compter de la publication au Journal Officiel de l'Union Européenne des décisions concernant les conclusions sur les meilleures techniques disponibles relatives à la rubrique 3110
ARTICLE 3.1.7	Interprétation de l'État des Milieux (IEM)	6 mois après notification du présent arrêté

2.8 BILANS PÉRIODIQUES

2.8.1 Bilan environnement annuel

L'exploitant adresse au Préfet, au plus tard le 1^{er} avril de chaque année, un bilan annuel portant sur l'année précédente :

- des utilisations d'eau : le bilan fait apparaître éventuellement les économies réalisées.
- de la masse annuelle des émissions de polluants, suivant un format fixé par le ministre chargé des installations classées. La masse émise est la masse du polluant considéré émise sur l'ensemble du site de manière chronique ou accidentelle, canalisée ou diffuse dans l'air, l'eau, et les sols, quel qu'en soit le cheminement, ainsi que dans les déchets éliminés à l'extérieur de l'établissement. Ce bilan concerne au minimum, d'après les éléments portés à la connaissance de l'inspection des installations classées, les substances suivantes :
 - Oxydes d'azote (NOx) ;
 - Monoxyde de carbone (CO) ;
 - Dioxyde de soufre (SO2) ;
 - Poussières (PM10 et PM2,5).

En application de l'article R.515-60.c du code de l'environnement, l'exploitant réalise également un bilan annuel des résultats de la surveillance des émissions accompagné de toute autre donnée nécessaire au contrôle du respect des prescriptions de l'autorisation.

L'exploitant transmet dans le même délai par voie électronique à l'inspection des installations classées une copie de cette déclaration suivant un format fixé par le ministre chargé de l'inspection des installations classées.

2.8.2 Rapport annuel

Une fois par an, l'exploitant adresse à l'inspection des installations classées un rapport d'activité comportant une synthèse des informations prévues dans le présent arrêté (notamment ceux récapitulés au 2.7) ainsi que, plus généralement, tout élément d'information pertinent sur l'exploitation des installations dans l'année écoulée. Le rapport de l'exploitant est également adressé à la commission de suivi des sites si elle existe.

2.8.3 Réexamen des prescriptions de l'arrêté d'autorisation et dossier de réexamen

Les prescriptions de l'arrêté d'autorisation des installations du présent arrêté sont réexaminées conformément aux dispositions de l'article L 515-28 et des articles R.515-70 à R.515-73 du code de l'environnement. En vue de ce réexamen, l'exploitant adresse au préfet les informations nécessaires, mentionnées à l'article L. 515-29 du code de l'environnement, sous la forme d'un dossier de réexamen, dont le contenu est fixé à l'article R 515-72, dans les douze mois qui suivent la date de publication des décisions concernant les conclusions sur les meilleures techniques disponibles relatives à la rubrique principale visée à l'article 1.1.3 du présent arrêté.

3 PRÉVENTION DE LA POLLUTION ATMOSPHÉRIQUE

3.1 CONCEPTION DES INSTALLATIONS

3.1.1 Dispositions générales

L'exploitant prend toutes les dispositions nécessaires dans la conception, l'exploitation et l'entretien des installations de manière à limiter les émissions à l'atmosphère, y compris diffuses, notamment par la mise en œuvre de technologies propres, le développement de techniques de valorisation, la collecte sélective et le traitement des effluents en fonction de leurs caractéristiques et la réduction des quantités rejetées en optimisant notamment l'efficacité énergétique.

Sauf autorisation explicite, la dilution des effluents est interdite. En aucun cas elle ne doit constituer un moyen de respecter les valeurs limites.

Les installations de traitement devront être conçues, exploitées et entretenues de manière à réduire à leur minimum les durées d'indisponibilité pendant lesquelles elles ne pourront assurer pleinement leur fonction.

Les installations de traitement d'effluents gazeux doivent être conçues, exploitées et entretenues de manière :

- à faire face aux variations de débit, température et composition des effluents,
- à réduire au minimum leur durée de dysfonctionnement et d'indisponibilité.

Les procédés de traitement non susceptibles de conduire à un transfert de pollution doivent être privilégiés pour l'épuration des effluents.

Les installations de traitement sont correctement entretenues. Les principaux paramètres permettant de s'assurer de leur bonne marche sont mesurés périodiquement et si besoin en continu avec asservissement à une alarme. Les résultats de ces mesures sont portés sur un registre éventuellement informatisé et tenus à la disposition de l'inspection des installations classées.

Si une indisponibilité est susceptible de conduire à un dépassement des valeurs limites imposées, l'exploitant devra prendre les dispositions nécessaires pour réduire la pollution émise en réduisant ou en arrêtant les installations concernées.

Les consignes d'exploitation de l'ensemble des installations comportent explicitement les contrôles à effectuer, en marche normale et à la suite d'un arrêt pour travaux de modification ou d'entretien, de façon à permettre en toute circonstance le respect des dispositions du présent arrêté.

Le brûlage à l'air libre est interdit à l'exclusion des essais incendie. Dans ce cas, les produits brûlés sont identifiés en qualité et quantité.

3.1.2 Conditions spécifiques de fonctionnement : Démarrages et arrêts

Les opérations de démarrage et d'arrêt font l'objet de consignes d'exploitation écrites. Les phases de démarrage et d'arrêt des installations de combustion sont aussi courtes que possible.

Le point final de la période de démarrage et le point initial de la période d'arrêt sont définis comme suit :

- la période de démarrage s'achève au moment où l'installation atteint la charge minimale de démarrage pour une production stable ;
- la période d'arrêt débute au moment où l'installation a atteint le point de charge minimale d'arrêt pour une production stable à partir duquel il n'y a plus d'électricité disponible pour le réseau (respectivement plus d'énergie mécanique utilisable pour la charge mécanique).

Ces deux seuils correspondent à des pourcentages fixes de la puissance électrique nominale (respectivement de la puissance mécanique nominale) de l'installation.

3.1.3 Pollutions accidentelles

Les dispositions appropriées sont prises pour réduire la probabilité des émissions accidentelles et pour que les rejets correspondants ne présentent pas de dangers pour la santé et la sécurité publique.

Les incidents ayant entraîné des rejets dans l'air non conforme ainsi que les causes de ces incidents et les remèdes apportés sont consignés dans un registre.

En particulier, toute opération de dégazage des équipements frigorifiques ayant entraîné ponctuellement une émission de plus de 20 kilogrammes de fluides ou ayant entraîné au cours de l'année civile des émissions cumulées supérieures à 100 kilogrammes est consignée dans un registre tenu à la disposition de l'inspection des installations classées.

3.1.4 Odeurs

Les dispositions nécessaires sont prises pour que l'établissement ne soit pas à l'origine de gaz odorants, susceptibles d'incommoder le voisinage, de nuire à la santé ou à la sécurité publique.

3.1.5 Voies de circulation

Sans préjudice des règlements d'urbanisme, l'exploitant prend les dispositions nécessaires pour prévenir les envols de poussières et de matières diverses :

- les voies de circulation et aires de stationnement des véhicules sont aménagées (formes de pente, revêtement, etc.), et convenablement nettoyées,
- Les véhicules sortant de l'installation n'entraînent pas de dépôt de poussière ou de boue sur les voies de circulation. Pour cela des dispositions telles que le lavage des roues des véhicules doivent être prévues en cas de besoin,
- les surfaces où cela est possible sont engazonnées,
- des écrans de végétation sont mis en place le cas échéant.

Des dispositions équivalentes peuvent être prises en lieu et place de celles-ci.

3.1.6 Émissions diffuses et envols de poussières

Les stockages de produits pulvérulents sont confinés (récipients, silos, bâtiments fermés) et les installations de manipulation, transvasement, transport de produits pulvérulents sont, sauf impossibilité technique démontrée, munies de dispositifs de capotage et d'aspiration permettant de réduire les envols de poussières. Si nécessaire, les dispositifs d'aspiration sont raccordés à une installation de dépoussiérage en vue de respecter les dispositions du présent arrêté. Les équipements et aménagements correspondants satisfont par ailleurs la prévention des risques d'incendie et d'explosion (événements pour les tours de séchage, les dépoussiéreurs...).

3.1.7 Interprétation de l'état des milieux

L'exploitant réalise une interprétation de l'état des milieux dans les 6 mois à compter de la notification du présent arrêté afin d'étudier la vulnérabilité du milieu actuel et les éventuelles mesures de surveillances particulières à mettre en œuvre autour du site.

3.2 CONDITIONS DE REJET

3.2.1 Dispositions générales

Les poussières, gaz polluants ou odeurs sont, dans la mesure du possible, captés à la source et canalisés, sans préjudice des règles relatives à l'hygiène et à la sécurité des travailleurs.

Les points de rejet dans le milieu naturel doivent être en nombre aussi réduit que possible. Tout rejet non prévu au présent chapitre ou non conforme à ses dispositions est interdit. La dilution des rejets atmosphériques est interdite.

Les ouvrages de rejet doivent permettre une bonne diffusion dans le milieu récepteur. Les rejets à l'atmosphère sont, dans toute la mesure du possible, collectés et évacués, après traitement éventuel, par l'intermédiaire de cheminées pour permettre une bonne diffusion des rejets. L'emplacement de ces conduits est tel qu'il ne peut y avoir à aucun moment siphonnage des effluents rejetés dans les conduits ou prises d'air avoisinant. La forme des conduits, notamment dans leur partie la plus proche du débouché à l'atmosphère, est conçue de façon à favoriser au maximum l'ascension des gaz dans l'atmosphère. La partie terminale de la cheminée peut comporter un convergent réalisé suivant les règles de l'art lorsque la vitesse d'éjection est plus élevée que la vitesse choisie pour les gaz dans la cheminée. Les contours des conduits ne présentent pas de point anguleux et la variation de la section des conduits au voisinage du débouché est continue et lente.

Les poussières, gaz polluants ou odeurs sont, dans la mesure du possible, captés à la source et canalisés, sans préjudice des règles relatives à l'hygiène et à la sécurité des travailleurs.

Les conduits d'évacuation des effluents atmosphériques nécessitant un suivi, dont les points de rejet sont repris ci-après, doivent être aménagés (plate-forme de mesure, orifices, fluides de fonctionnement, emplacement des appareils, longueur droite pour la mesure des particules) de manière à permettre des mesures représentatives des émissions de polluants à l'atmosphère. En particulier les dispositions des normes NF 44-052 et EN 13284-1, ou toute autre norme européenne ou internationale équivalente en vigueur à la date d'application du présent arrêté, sont respectées.

Ces points doivent être aménagés de manière à être aisément accessibles et permettre des interventions en toute sécurité. Toutes les dispositions doivent également être prises pour faciliter l'intervention d'organismes extérieurs à la demande de l'inspection des installations classées.

L'exploitant mesure les paramètres suivants :

Paramètres	Fréquence de mesure
Concentration en SO ₂	annuelle

Les incidents ayant entraîné le fonctionnement d'une alarme et/ou l'arrêt des installations ainsi que les causes de ces incidents et les remèdes apportés sont également consignés dans un registre.

3.2.2 Conduits et installations raccordées

Le site dispose de 12 points de rejet en toiture en lien avec les 12 groupes électrogènes utilisés sur le site. Les cheminées référencées S1 à S12 disposent d'un débouché à l'air libre à 28,9 mètres de hauteur par rapport au niveau du sol et d'un diamètre interne de 508 mm sans aucun obstacle dans un rayon de 15 m.

Désignation	Référence	Puissance ou capacité maximale individuelle (MW)	Combustible	Diamètre de sortie (m)	T° gaz (°C)
Groupes électrogènes (12 sources de rejet)	S1 à S12	4,941	Fioul domestique	0,5	480

3.2.3 Conditions générales de rejet

Chaque cheminée répond aux conditions de rejet ci-après :

	Hauteur en m	Diamètre en m	Débit nominal* en Nm ³ /h	Vitesse mini d'éjection en m/s
S1 à S12	28,90	0,5	27.840	53

Le débit des effluents gazeux est exprimé en mètres cubes par heure, rapportés à des conditions normalisées de température (273 kelvins) et de pression (101,3 kilopascals) après déduction de la vapeur d'eau (gaz secs) sauf pour les installations de séchage où les résultats sont exprimés sur gaz humides.

3.2.4 Valeurs limites des concentrations et des flux de polluant dans les rejets atmosphériques

Les rejets issus des installations doivent respecter les valeurs limites suivantes en concentration, les volumes de gaz étant rapportés :

- à des conditions normalisées de température (273,15 K) et de pression (101,3 kilopascals) après déduction de la vapeur d'eau (gaz secs) ;
- à une teneur en O₂ ou CO₂ précisée dans le tableau ci-dessous :

Concentrations instantanées	Conduits S1 à S12
Concentration en O ₂ de référence	15 %

On entend par flux de polluant la masse de polluant rejetée par unité de temps. Lorsque la valeur limite est exprimée en flux spécifique, ce flux est calculé, sauf dispositions contraires, à partir d'une production journalière.

L'exploitant s'engage à ne faire fonctionner les groupes électrogènes de secours que pour une durée maximale totale (somme des durées de fonctionnement individuel) de 216 heures par an (soit 18 h / an par groupe électrogène) et établit un relevé annuel des heures d'exploitation tenu à la disposition de l'inspection.

Le temps de fonctionnement total maximal sus-mentionné intègre les maintenances mensuelles et biannuelles.

L'exploitant tient à disposition de l'inspection un bilan annuel des durées de passage sur groupes électrogènes suite à une coupure de l'alimentation électrique principale.

L'exploitant s'engage à respecter les concentrations et flux de polluants dans les rejets présentés dans le tableau suivant :

Polluants	Concentrations dans les rejets (mg/m ³)	Flux cumulé en sortie de l'ensemble / en sortie de chacune des cheminées (g/s)
SO ₂	33,6	0,26

Par défaut, les méthodes d'analyse sont celles définies par l'arrêté du 7 juillet 2009 relatif aux modalités d'analyse dans l'air et dans l'eau dans les ICPE et aux normes de référence.

Pour les polluants ne faisant l'objet d'aucune méthode de référence, la procédure retenue, pour le prélèvement notamment, doit permettre une représentation statistique de l'évolution du paramètre.

Dans les conditions décrites à l'article 3.2.1 du présent arrêté, l'exploitant fait effectuer les mesures par un laboratoire agréé ou, s'il n'existe pas d'agrément pour le paramètre analysé, accrédité par le Comité français d'accréditation (COFRAC) ou par un organisme signataire de l'accord multilatéral pris dans le cadre de la Coordination européenne des organismes d'accréditation (European Cooperation for Accreditation ou EA).

Le premier contrôle doit être effectué 4 mois au plus tard après la mise en service de l'installation.

Tous les résultats de surveillance sont enregistrés.

3.2.5 Dispositions particulières applicables en cas d'épisode de pollution de l'air

Les installations doivent satisfaire aux prescriptions de l'arrêté du 10/09/2019 portant organisation du dispositif d'urgence en cas d'épisode de pollution de l'air ambiant sur le département des Bouches-du-Rhône sus-visé.

En cas de déclenchement de la procédure préfectorale d'alerte liée à un épisode de pollution de l'air ambiant, les tests de démarrages des groupes électrogènes de secours sont interdits.

4 PROTECTION DES RESSOURCES EN EAUX ET DES MILIEUX AQUATIQUES

L'implantation et le fonctionnement de l'installation est compatible avec les objectifs de qualité et de quantité des eaux visés au IV de l'article L. 212-1 du code de l'environnement. Elle respecte les dispositions du schéma directeur d'aménagement et de gestion des eaux et du schéma d'aménagement et de gestion des eaux .

La conception et l'exploitation de l'installation permettent de limiter la consommation d'eau et les flux polluants.

4.1 PRÉLÈVEMENTS ET CONSOMMATIONS D'EAU

4.1.1.1 Origine des approvisionnements en eau

L'exploitant prend toutes les dispositions nécessaires dans la conception et l'exploitation des installations pour limiter les flux d'eau. Notamment la réfrigération en circuit ouvert est interdite

Les installations de prélèvement d'eau de toutes origines sont munies de dispositifs de mesure totalisateurs de la quantité d'eau prélevée.

Les prélèvements d'eau dans le milieu qui ne s'avèrent pas liés à la lutte contre un incendie ou aux exercices de secours, sont autorisés dans les quantités suivantes :

Lieu de consommation	Origine de la ressource	Nom de la masse d'eau ou de la commune du réseau	Prélèvement maximal annuel (m ³ /an)	Prélèvement maximal Journalier
MRS 4	Réseau du GPMM	Canal de Marseille	730 m ³ /an	2 m ³ /j
Sous-station électrique			24m ³ /an	2 m ³ /j

Concernant les prélèvements d'eau de mer pour le système de refroidissement, l'exploitant est tenu de respecter les prescriptions de l'arrêté préfectoral du 27/02/2019 modifié.

4.1.1.2 Protection des réseaux d'eau potable et des milieux de prélèvement

Un ou plusieurs réservoirs de coupure ou bacs de disconnexion ou tout autre équipement présentant des garanties équivalentes sont installés afin d'isoler les réseaux d'eaux industrielles et pour éviter des retours de substances dans les réseaux d'adduction d'eau publique ou dans les milieux de prélèvement.

4.1.1.3 Prescriptions en cas de sécheresse

En période de sécheresse, l'exploitant doit prendre des mesures de restriction d'usage permettant :

- de limiter les prélèvements aux strictes nécessités des processus industriels,
- d'informer le personnel de la nécessité de préserver au mieux la ressource en eau par toute mesure d'économie.

4.2 COLLECTE DES EFFLUENTS LIQUIDES

4.2.1.1 Dispositions générales

Tous les effluents aqueux sont canalisés. Tout rejet d'effluent liquide non prévu à l'article 4.3.1 ou non conforme aux dispositions du chapitre 4.3 est interdit.

A l'exception des cas accidentels où la sécurité des personnes ou des installations serait compromise, il est interdit d'établir des liaisons directes entre les réseaux de collecte des effluents devant subir un traitement ou être détruits et le milieu récepteur.

4.2.1.2 Plans des réseaux

Un schéma de tous les réseaux d'eaux et un plan des égouts (site MRS 4 et sous-station électrique) sont établis par l'exploitant, régulièrement mis à jour, notamment après chaque modification notable, et datés. Ils sont tenus à la disposition de l'inspection des installations classées ainsi que des services d'incendie et de secours.

Les plans des réseaux d'alimentation et de collecte font notamment apparaître :

- l'origine et la distribution de l'eau d'alimentation,
- les dispositifs de protection de l'alimentation (bac de disconnexion, implantation des disconnecteurs ou tout autre dispositif permettant un isolement avec la distribution alimentaire, ...)
- les secteurs collectés et les réseaux associés
- les ouvrages de toutes sortes (vannes, compteurs...)
- les ouvrages d'épuration interne avec leurs points de contrôle et les points de rejet de toute nature (interne ou au milieu).

4.2.1.3 Entretien et surveillance

Les réseaux de collecte des effluents sont conçus et aménagés de manière à être curables, étanches et résister dans le temps aux actions physiques et chimiques des effluents ou produits susceptibles d'y transiter.

L'exploitant s'assure par des contrôles appropriés et préventifs de leur bon état et de leur étanchéité.

Les différentes tuyauteries et canalisations accessibles sont repérées conformément aux règles en vigueur.

Les canalisations de transport de substances et mélanges dangereux à l'intérieur de l'établissement sont aériennes.

4.2.1.4 Protection des réseaux internes à l'établissement

Les effluents aqueux rejetés par les installations ne sont pas susceptibles de dégrader les réseaux d'égouts ou de dégager des produits toxiques ou inflammables dans ces égouts, éventuellement par mélange avec d'autres effluents.

Un système permet l'isolement des réseaux d'assainissement de l'établissement par rapport à l'extérieur. Ces dispositifs sont maintenus en état de marche, signalés et actionnables en toute circonstance localement et/ou à partir d'un poste de commande. Leur entretien préventif et leur mise en fonctionnement sont définis par consigne.

4.3 TYPES D'EFFLUENTS, LEURS OUVRAGES D'ÉPURATION ET LEURS CARACTÉRISTIQUES DE REJET AU MILIEU

4.3.1 Identification des effluents

L'exploitant est en mesure de distinguer les différentes catégories d'effluents suivants :

Site MRS4 :

- les eaux usées constituées :
 - des eaux domestiques et assimilables : eaux de cuisine, de toilettes et de lessivage contenant des graisses, savons, détergents et déchets divers,
 - des eaux-vannes
- Les eaux pluviales :
 - les eaux exclusivement pluviales non susceptibles d'être polluées : ces eaux non polluées seront collectées par les gouttières directement vers le réseau des eaux pluviales du site,
 - Les eaux de ruissellement des surfaces imperméabilisées (parking, voiries) susceptibles d'être polluées : collectées par les caniveaux et dirigées vers le séparateur à hydrocarbures¹ du site MRS4 avec un rejet après traitement sur le réseau d'eaux pluviales du GPMM,
- Les eaux de condensation des installations de climatisation et de traitement d'air qui ne présentent pas de caractère polluant et sont envoyées dans le réseau d'eaux usées du site. Le débit maximal journalier de ces eaux correspondra à un épisode météorologique chaud. Le débit maximum est estimé à 0,2 m³ /h.

¹ de classe I (performance < 5mg/l d'hydrocarbures)

Sous-station électrique :

- les eaux usées constituées des eaux domestiques et assimilables,
- Les eaux pluviales disposant d'un réseau séparatif « eaux pluviales », ce réseau rejoint le réseau pluvial communal sur le chemin du littoral. :
 - Les eaux de pluie issues des toitures : ces eaux non polluées sont collectées par les gouttières directement vers le réseau des eaux pluviales du site,
 - Les eaux de condensation des installations de climatisation et de traitement d'air qui ne présentent pas de caractère polluant. Le débit maximal journalier de ces eaux correspondra à un épisode météorologique chaud. Le débit maximum est estimé à 0,1 m³ /h.

L'exploitant ne rejette pas d'eaux usées industrielles.

Le site MRS 4 est raccordé au système de rivercooling afin de pouvoir en bénéficier pour le refroidissement du datacenter. L'exploitation de ces installations du système de refroidissement doit respecter les prescriptions des arrêtés préfectoraux du 27/02/2019 et du 19/06/2020 sus-visés

4.3.2 Collecte des effluents

Les effluents pollués ne contiennent pas de substances de nature à gêner le bon fonctionnement des ouvrages de traitement.

La dilution des effluents est interdite. En aucun cas elle ne doit constituer un moyen de respecter les valeurs seuils de rejets fixées par le présent arrêté. Il est interdit d'abaisser les concentrations en substances polluantes des rejets par simples dilutions autres que celles résultant du rassemblement des effluents normaux de l'établissement ou celles nécessaires à la bonne marche des installations de traitement.

Les rejets directs ou indirects d'effluents dans la (les) nappe(s) d'eaux souterraines ou vers les milieux de surface non visés par le présent arrêté sont interdits.

4.3.3 Gestion des ouvrages : conception, dysfonctionnement

La conception et la performance des installations de traitement (ou de pré-traitement) des effluents aqueux permettent de respecter les valeurs limites imposées au rejet par le présent arrêté. Elles sont entretenues, exploitées et surveillées de manière à réduire au minimum les durées d'indisponibilité ou à faire face aux variations des caractéristiques des effluents bruts (débit, température, composition...) y compris à l'occasion du démarrage ou d'arrêt des installations.

Si une indisponibilité ou un dysfonctionnement des installations de traitement est susceptible de conduire à un dépassement des valeurs limites imposées par le présent arrêté, l'exploitant prend les dispositions nécessaires pour réduire la pollution émise en limitant ou en arrêtant si besoin les fabrications concernées.

Les dispositions nécessaires doivent être prises pour limiter les odeurs provenant du traitement des effluents ou dans les canaux à ciel ouvert (conditions anaérobies notamment).

4.3.4 Entretien et conduite des installations de traitement

Les principaux paramètres permettant de s'assurer de la bonne marche des installations de traitement des eaux polluées sont mesurés périodiquement et portés sur un registre

La conduite des installations est confiée à un personnel compétent disposant d'une formation initiale et continue.

Un registre spécial est tenu sur lequel sont notés les incidents de fonctionnement des dispositifs de collecte, de traitement, de recyclage ou de rejet des eaux, les dispositions prises pour y remédier et les résultats des mesures et contrôles de la qualité des rejets auxquels il a été procédé.

Les eaux pluviales susceptibles d'être significativement polluées du fait des activités menées par l'installation industrielle, notamment par ruissellement sur les voies de circulation, aires de stationnement, de chargement et déchargement, aires de stockage et autres surfaces imperméables, sont collectées par un réseau spécifique et traitées par un ou plusieurs dispositifs de traitement adéquat permettant de traiter les polluants en présence.

Ces dispositifs de traitement sont entretenus par l'exploitant conformément à un protocole d'entretien. Les opérations de contrôle et de nettoyage des équipements sont effectués à une fréquence adaptée.

Les fiches de suivi du nettoyage des équipements, l'attestation de conformité à une éventuelle norme ainsi que les bordereaux de traitement des déchets détruits ou retraités sont mis à la disposition de l'inspection des installations classées.

4.3.5 Localisation des points de rejet

Les réseaux de collecte des effluents générés par l'établissement aboutissent au(x) point(s) de rejet qui présente(nt) les caractéristiques suivantes :

4.3.5.1 Eaux usées

Site MRS4

Point de rejet vers le milieu récepteur	EU 1
Coordonnées (Lambert II étendu)	X = 1890274.282 Y= 3129384.578 Z = 0.63
Nature des effluents	Eaux domestiques (eaux usées et eaux vannes)
Débit maximal journalier (m3/j)	305,3
Débit maximum horaire(m3/j)	12,7
Exutoire du rejet	réseau eaux usées du GPMM
Milieu naturel récepteur ou Station de traitement collective	Réseau d'assainissement du GPMM relié au réseau de la Métropole Aix Marseille Provence
Conditions de raccordement	Autorisation de rejets du GPMM

Sous-station électrique

Point de rejet vers le milieu récepteur	EU 1
Coordonnées (Lambert II étendu)	X = 1890274.282 Y= 3129384.578 Z = 0.63
Nature des effluents	Eaux domestiques (eaux usées et eaux vannes)
Débit maximal journalier (m3/j)	2
Débit maximum horaire(m3/h)	0,33
Exutoire du rejet	réseau eaux usées urbain
Milieu naturel récepteur ou Station de traitement collective	Réseau d'assainissement de la Métropole Aix Marseille Provence
Conditions de raccordement	Autorisation de rejets de la Métropole Aix Marseille Provence

4.3.5.2 Eaux exclusivement pluviales

Site MRS4

Point de rejet vers le milieu récepteur	DEP 1	DEP 2	DEP 3	DEP 4	DEP 5	DEP 6
Coordonnées (Lambert II étendu)	X = 1890222.4688 Y= 3129348.2901 Z= 1.26	X=1890242.11 43 Y=3129361.04 8 Z= 1.04	X = 1890269.7591 Y= 3129379.0008 Z= 0.72	X= 1890256.0433 Y= 3129296.014 Z= 1.26	X = 1890275.9518 Y= 3129308.9428 Z= 1.04	X =1890303.5967 Y= 3129326.8956 Z= 0.72
Débit maximal journalier (m3/j)	36,2	36,2	36,2	36,2	36,2	36,2
Débit maximum horaire(m3/j)	1,51	1,51	1,51	1,51	1,51	1,51
Exutoire du rejet	réseau d'eaux pluviales du GPMM					
Milieu naturel récepteur ou Station de traitement collective	Réseau d'eaux pluviales du GPMM					
Conditions de raccordement	Autorisation de rejets du GPMM					

4.3.5.3 Eaux pluviales susceptibles d'être polluées

Site MRS4

Point de rejet vers le milieu récepteur	EP 1
Coordonnées (Lambert II étendu)	X = 1890292.3236 Y = 3129395.6267 Z = 1.97
Nature des effluents	séparateurs à hydrocarbures de classe I
Débit maximal journalier (m ³ /j)	318 (centenaire – Ref Marignane)
Débit maximum horaire(m ³ /h)	13,25
Exutoire du rejet	réseau d'eaux pluviales du GPMM
Milieu naturel récepteur ou Station de traitement collective	Réseau d'eaux pluviales
Conditions de raccordement	Autorisation de rejets du GPMM

Sous-station électrique

Point de rejet vers le milieu récepteur	EP 1
Coordonnées (Lambert II étendu)	voir annexe 1
Nature des effluents	séparateurs à hydrocarbures
Débit maximal journalier (l/s)	6 l/s
Exutoire du rejet	réseau d'eaux pluviales
Milieu naturel récepteur ou Station de traitement collective	Réseau d'eaux pluviales du GPMM via le réseau de la Métropole Aix Marseille Provence
Conditions de raccordement	Autorisation de rejets de la Métropole Aix Marseille Provence
Point de rejet vers le milieu récepteur	voir annexe 1

Les eaux usées domestiques et les eaux de condensation des installations sont évacuées par le réseau d'assainissement du GPMM relié au réseau de la Métropole Aix Marseille Provence (site MRS4) et par le réseau d'assainissement de la ville de Marseille - connexion sur la voirie communale du chemin du littoral D5 (sous-station électrique).

Les eaux pluviales susceptibles d'être polluées sont pré-traitées par séparateur à hydrocarbures de classe I (5mg/l d'hydrocarbures).

4.3.6 Conception, aménagement et équipement des ouvrages de rejet

4.3.6.1 Conception

Les dispositions du présent arrêté s'appliquent sans préjudice de l'autorisation délivrée par la collectivité à laquelle appartient le réseau public et l'ouvrage de traitement collectif, en application de l'article L. 1331-10 du code de la santé publique. Cette autorisation est transmise par l'exploitant au Préfet.

4.3.6.2 Aménagement des points de prélèvements

Sur chaque ouvrage de rejet d'effluents liquides est prévu un point de prélèvement d'échantillons et des points de mesure (débit, température, concentration en polluant, ...).

Ces points sont aménagés de manière à être aisément accessibles et permettre des interventions en toute sécurité. Toutes les dispositions doivent également être prises pour faciliter les interventions d'organismes extérieurs à la demande de l'inspection des installations classées.

Les agents des services publics, notamment ceux chargés de la Police des eaux, doivent avoir libre accès aux dispositifs de prélèvement qui équipent les ouvrages de rejet vers le milieu récepteur.

4.3.6.3 Section de mesure

Les points de prélèvement sont implantés dans une section dont les caractéristiques (rectitude de la conduite à l'amont, qualité des parois, régime d'écoulement) permettent de réaliser des mesures représentatives de manière à ce que la vitesse n'y soit pas sensiblement ralentie par des seuils ou obstacles situés à l'aval et que l'effluent soit suffisamment homogène.

4.4 CARACTÉRISTIQUES GÉNÉRALES DE L'ENSEMBLE DES REJETS

Les effluents rejetés doivent être exempts :

- de matières flottantes,
- de produits susceptibles de dégager, en égout ou dans le milieu naturel, directement ou indirectement, des gaz ou vapeurs toxiques, inflammables ou odorantes,
- de tout produit susceptible de nuire à la conservation des ouvrages, ainsi que des matières déposables ou précipitables qui, directement ou indirectement, sont susceptibles d'entraver le bon fonctionnement des ouvrages.

Les réseaux de collecte sont conçus pour évacuer séparément chacune des diverses catégories d'eaux polluées issues des activités ou sortant des ouvrages d'épuration interne vers les traitements appropriés avant d'être évacuées vers le milieu récepteur autorisé à les recevoir.

4.4.1 Compatibilité avec les objectifs de qualité du milieu

Le fonctionnement de l'installation est compatible avec les objectifs de qualité et de quantité des eaux visés au IV de l'article L. 212-1 du code de l'environnement.

Les valeurs limites d'émissions prescrites permettent le respect, dans le milieu hors zone de mélange, des normes de qualité environnementales définies par l'arrêté du 20 avril 2005 susvisé complété par l'arrêté du 25 janvier 2010 susvisé.

4.4.2 Valeurs limites d'émission des eaux exclusivement pluviales

Les eaux pluviales non souillées ne présentant pas une altération significative de leur qualité d'origine du fait des activités menées par l'installation industrielle sont évacuées conformément à la réglementation en vigueur.

Référence du rejet vers le milieu récepteur : voir repérage des rejets sous l'article [4.3.5.2](#).

4.4.3 Eaux pluviales susceptibles d'être polluées

Les eaux pluviales polluées et collectées dans les installations sont pré-traitées et éliminées vers les filières de traitement des déchets appropriées.

4.4.4 Valeurs limites d'émission des eaux domestiques

Les eaux domestiques sont traitées et évacuées conformément aux règlements en vigueur.

4.5 SURVEILLANCE DES REJETS D'EAUX DE REFROIDISSEMENT

Les eaux de refroidissement rejetées dans le milieu naturel sont surveillées selon les dispositions techniques de l'arrêté préfectoral du 27/02/2019.

Les résultats de cette surveillance sont enregistrés et tenus en tout temps à la disposition de l'inspection.

5 - DÉCHETS PRODUITS

5.1 PRINCIPES DE GESTION

5.1.1 Limitation de la production de déchets

L'exploitant prend toutes les dispositions nécessaires dans la conception, l'aménagement, et l'exploitation de ses installations pour respecter les principes définis par l'article L. 541-1 du code de l'environnement :

- En priorité, de prévenir et de réduire la production et la nocivité des déchets, notamment en agissant sur la conception, la fabrication et la distribution des substances et produits et en favorisant le réemploi, ainsi que de diminuer les incidences globales de l'utilisation des ressources et d'améliorer l'efficacité de leur utilisation
- De mettre en œuvre une hiérarchie des modes de traitement des déchets consistant à privilégier, dans l'ordre :
 - a) La préparation en vue de la réutilisation ;
 - b) Le recyclage ;
 - c) Toute autre valorisation, notamment la valorisation énergétique ;
 - d) L'élimination.
- D'assurer que la gestion des déchets se fait sans mettre en danger la santé humaine et sans nuire à l'environnement, notamment sans créer de risque pour l'eau, l'air, le sol, la faune ou la flore, sans provoquer de nuisances sonores ou olfactives et sans porter atteinte aux paysages et aux sites présentant un intérêt particulier ;
- D'organiser le transport des déchets et de le limiter en distance et en volume selon un principe de proximité ;
- De contribuer à la transition vers une économie circulaire ;
- D'économiser les ressources épuisables et d'améliorer l'efficacité de l'utilisation des ressources.

5.1.2 Séparation des déchets

L'exploitant effectue à l'intérieur de son établissement la séparation des déchets (dangereux ou non) de façon à assurer leur orientation dans les filières autorisées adaptées à leur nature et à leur dangerosité.

Les déchets doivent être classés selon la liste unique de déchets prévue à l'article R. 541-7 du code de l'environnement. Les déchets dangereux sont définis par l'article R. 541-8 du code de l'environnement

Les huiles usagées sont gérées conformément aux articles R. 543-3 à R. 543-15 du code de l'environnement. Elles doivent être remises à des opérateurs agréés (ramasseurs ou exploitants d'installations de traitement). Dans l'attente de leur ramassage, elles sont stockées dans des réservoirs étanches et dans des conditions de séparation satisfaisantes, évitant notamment les mélanges avec de l'eau ou tout autre déchet non huileux ou contaminé par des PCB.

Les déchets d'emballage visés par les articles R 543-66 à R 543-72 du code de l'environnement sont valorisés par réemploi, recyclage ou toute autre action visant à obtenir des déchets valorisables ou de l'énergie.

Les piles et accumulateurs usagés doivent être éliminés conformément aux dispositions des articles R 543-128-1 à R543-131 du code de l'environnement relatives à l'élimination des piles et accumulateurs usagés.

Les pneumatiques usagés sont gérés conformément aux dispositions des articles R. 543-137 à R. 543-151 du code de l'environnement ; ils sont remis à des opérateurs agréés (collecteurs ou exploitants d'installations de traitement).

Les déchets d'équipements électriques et électroniques mentionnés et définis aux articles R.543-171-1 et R 543-171-2 sont enlevés et traités selon les dispositions prévues par les articles R 543-195 à R 543-200 du code de l'environnement.

Les transformateurs contenant des PCB sont éliminés, ou décontaminés, par des entreprises agréées, conformément aux articles R 543-17 à R 543-41 du code de l'environnement.

Les biodéchets produits font l'objet d'un tri à la source et d'une valorisation organique, conformément aux articles R541-225 à R541-227 du code de l'environnement.

5.1.3 Conception et exploitation des installations d'entreposage internes des déchets

Les quantités maximales entreposées sur site doivent être en cohérence avec les quantités indiquées pour les garanties financières (art 1.5.2).

Les déchets produits, entreposés dans l'établissement, avant leur orientation dans une filière adaptée, le sont dans des conditions ne présentant pas de risques de pollution (prévention d'un lessivage par des eaux météoriques, d'une pollution des eaux superficielles et souterraines, des envols et des odeurs) pour les populations avoisinantes et l'environnement.

En particulier, les aires d'entreposage de déchets susceptibles de contenir des produits polluants sont réalisées sur des aires étanches et aménagées pour la récupération des éventuels liquides épandus et des eaux météoriques souillées.

En tout état de cause, la durée du stockage temporaire des déchets destinés à être éliminés ne dépasse pas un an, et celle des déchets destinés à être valorisés ne dépasse pas trois ans.

L'évacuation ou le traitement des déchets entreposés doit être faite régulièrement et aussi souvent que nécessaire, de façon à limiter l'importance et la durée des stockages temporaires.

La quantité de déchets entreposés sur le site ne doit pas dépasser la quantité mensuelle produite ou la quantité d'un lot normal d'expédition vers l'installation de traitement.

La quantité de déchets entreposés sur le site ne dépasse pas les quantités suivantes :

Dénomination	Code déchet	Quantités maximales stockées sur le site
Déchets non dangereux		
Papier / Carton	15 01 01	1 benne de 30 m ³ (120 t)
Palette bois / emballage bois	15 01 03	
Emballage et film plastique	15 01 02	
Polystyrène	15 01 05	
Métaux non souillés	17 04 07	
Ordures ménagères	20 03 99	Bacs : 5 t
Déchets dangereux		
Piles usagées	20 01 33*	1 tonnelet d'une capacité de 15 l
Tubes fluorescents, Néons	20 01 21*	Caisse palette : 60 kg
Batteries usagées	20 01 33*	
Déchets électroniques DEEE	20 01 35*	
Produits dangereux		
Huiles usagées issues de la maintenance*	13 02 08*	400 litres
Huiles diélectriques usagées issues de la sous-station*	13 02 08*	72 m ³
Eaux et boues issues des séparateurs d'hydrocarbure*	13 05 06* / 13 05 07*	1 camion - 30 m ³
Emballages et chiffons souillés d'huile ou d'hydrocarbure – filtres à huiles	15 02 02*	10 kg

5.1.4 Déchets gérés à l'extérieur de l'établissement

L'exploitant oriente les déchets produits dans des filières propres à garantir les intérêts visés à l'article L. 511-1 et L. 541-1 du code de l'environnement.

Il s'assure que la personne à qui il remet les déchets est autorisée à les prendre en charge et que les installations destinataires (installations de traitement ou intermédiaires) des déchets sont régulièrement autorisées ou déclarées à cet effet.

Il fait en sorte de limiter le transport des déchets en distance et en volume.

5.1.5 Transport

L'exploitant tient un registre chronologique où sont consignés tous les déchets sortants. Le contenu minimal des informations du registre est fixé en référence à l'arrêté du 29 février 2012 fixant le contenu des registres mentionnés aux articles R. 541-43 et R. 541-46 du code de l'environnement.

Chaque lot de déchets dangereux expédié vers l'extérieur est accompagné du bordereau de suivi défini à l'article R. 541-45 du code de l'environnement. Les bordereaux et justificatifs correspondants sont tenus à la disposition de l'inspection des installations classées sur le site durant 5 années au minimum.

Les opérations de transport de déchets (dangereux ou non) respectent les dispositions des articles R. 541-49 à R. 541-63 et R. 541-79 du code de l'environnement relatives à la collecte, au transport, au négoce et au courtage de déchets. La liste mise à jour des transporteurs utilisés par l'exploitant, est tenue à la disposition de l'inspection des installations classées.

L'importation ou l'exportation de déchets (dangereux ou non) est réalisée en conformité avec le règlement (CE) n° 1013/2006 du Parlement européen et du Conseil du 14 juin 2006 concernant les transferts de déchets.

L'ensemble des documents démontrant l'accomplissement des formalités du présent article est tenu à la disposition de l'inspection des installations classées.

5.1.6 Autosurveillance des déchets

5.1.6.1 Autosurveillance des déchets

Conformément aux dispositions des articles R 541-42 à R 541-48 du code de l'environnement relatifs au contrôle des circuits de traitement des déchets, l'exploitant tient à jour un registre chronologique de la production et de l'expédition des déchets dangereux établi conformément aux dispositions nationales et contenant au moins, pour chaque flux de déchets sortants, les informations suivantes :

- la date de l'expédition du déchet ;
- la nature du déchet sortant (code du déchet au regard de la nomenclature définie à l'article R. 541-8 du code de l'environnement) ;
- la quantité du déchet sortant ;
- le nom et l'adresse de l'installation vers laquelle le déchet est expédié ;
- le nom et l'adresse du ou des transporteurs qui prennent en charge le déchet, ainsi que leur numéro de récépissé mentionné à l'article R. 541-53 du code de l'environnement ;
- le cas échéant, le numéro du ou des bordereaux de suivi de déchets ;
- le cas échéant, le numéro de notification prévu par le règlement (CE) n° 1013/2006 du Parlement européen et du Conseil du 14 juin 2006 concernant les transferts transfrontaliers de déchets ;
- le code du traitement qui va être opéré dans l'installation vers laquelle le déchet est expédié, selon les annexes I et II de la directive n° 2008/98/CE du Parlement européen et du Conseil du 19 novembre 2008 relative aux déchets et abrogeant certaines directives ;
- la qualification du traitement final vis-à-vis de la hiérarchie des modes de traitement définie à l'article L. 541-1 du code de l'environnement.

Le registre peut être contenu dans un document papier ou informatique. Il est conservé pendant au moins trois ans et tenu à la disposition des autorités compétentes.

6 - SUBSTANCES ET PRODUITS CHIMIQUES

6.1 DISPOSITIONS GÉNÉRALES

6.1.1 Identification des produits

L'inventaire et l'état des stocks des substances et mélanges susceptibles d'être présents dans l'établissement (nature, état physique, quantité, emplacement) est tenu à jour et à disposition de l'inspection des installations classées.

L'exploitant veille notamment à disposer sur le site, et à tenir à disposition de l'inspection des installations classées, l'ensemble des documents nécessaires à l'identification des substances, mélanges et des produits. En particulier, les fiches de données de sécurité (FDS) à jour pour les substances chimiques et mélanges chimiques concernés présents sur le site ; et le cas échéant, le ou les scénarios d'expositions de la FDS - étendue correspondant à l'utilisation de la substance sur le site.

6.1.2 Étiquetage des substances et mélanges dangereux

Les fûts, réservoirs et autres emballages portent en caractères très lisibles le nom des substances et mélanges, et s'il y a lieu, les éléments d'étiquetage conformément au règlement n°1272/2008 dit CLP ou le cas échéant par la réglementation sectorielle applicable aux produits considérés.

Les tuyauteries apparentes contenant ou transportant des substances ou mélanges dangereux devront également être munies du pictogramme défini par le règlement susvisé.

6.2 SUBSTANCE ET PRODUITS DANGEREUX POUR L'HOMME ET L'ENVIRONNEMENT

L'exploitant n'est pas autorisé à mettre en place des équipements de réfrigération, de climatisations et de pompes à chaleur contenant des gaz à effet de serre fluorés, tels que définis par le règlement n°517/2014, et dont le potentiel de réchauffement planétaire est supérieur ou égal à 2500.

7 PRÉVENTION DES NUISANCES SONORES, DES VIBRATIONS ET DES ÉMISSIONS LUMINEUSES

7.1 DISPOSITIONS GÉNÉRALES

7.1.1 Aménagements

L'installation est construite, équipée et exploitée de façon à ce que son fonctionnement ne puisse être à l'origine de bruits transmis par voie aérienne ou solidienne, de vibrations mécaniques susceptibles de compromettre la santé ou la sécurité du voisinage ou de constituer une nuisance pour celle-ci.

Les prescriptions de l'arrêté ministériel du 23 janvier 1997 modifié relatif à la limitation des bruits émis dans l'environnement par les installations relevant du livre V titre I du Code de l'Environnement, ainsi que les règles techniques annexées à la circulaire du 23 juillet 1986 relative aux vibrations mécaniques émises dans l'environnement par les installations classées sont applicables.

Une mesure du niveau de bruit et de l'émergence est effectuée un an au maximum après la mise en service de l'installation. Les mesures sont effectuées selon la méthode définie en annexe de l'arrêté du 23 janvier 1997. Ces mesures sont effectuées par un organisme qualifié dans des conditions représentatives du fonctionnement de l'installation sur une durée d'une demi-heure au moins.

Une mesure des émissions sonores est effectuée aux frais de l'exploitant par un organisme qualifié, notamment à la demande du préfet, si l'installation fait l'objet de plaintes ou en cas de modification de l'installation susceptible d'impacter le niveau de bruit généré dans les zones à émergence réglementée.

7.1.2 Véhicules et engins

Les véhicules de transport, les matériels de manutention et les engins de chantier utilisés à l'intérieur de l'établissement, et susceptibles de constituer une gêne pour le voisinage, sont conformes aux dispositions des articles R. 571-1 à R. 571-24 du code de l'environnement, à l'exception des matériels destinés à être utilisés à l'extérieur des bâtiments visés par l'arrêté du 18 mars 2002 modifié, mis sur le marché après le 4 mai 2002, soumis aux dispositions dudit arrêté.

7.1.3 Appareils de communication

L'usage de tout appareil de communication par voie acoustique (sirènes, avertisseurs, haut-parleurs ...) gênant pour le voisinage est interdit sauf si leur emploi est exceptionnel et réservé à la prévention ou au signalement d'incidents graves ou d'accidents.

7.1.4 Plan de gestion des nuisances sonores

L'exploitant doit réaliser un plan de gestion des nuisances sonores incluant les éléments suivants :

- Un protocole de surveillance du bruit aux limites de site ;
- Un programme de réduction du bruit ;
- Un protocole prévoyant des mesures appropriées et un calendrier pour réagir aux incidents liés au bruit ;
- Un relevé des problèmes de bruit rencontrés et des mesures prises pour y remédier, ainsi que la diffusion auprès des personnes concernées des informations relatives aux problèmes de bruit rencontrés.

7.2 NIVEAUX ACOUSTIQUES

7.2.1 Valeurs Limites d'émergence

Les émissions sonores dues aux activités des installations ne doivent pas engendrer une émergence supérieure aux valeurs admissibles fixées dans le tableau ci-après, dans les zones à émergence réglementée(*).

Niveau de bruit ambiant existant dans les zones à émergence réglementée (incluant le bruit de l'établissement)	Émergence admissible pour la période allant de 7h à 22h, sauf dimanches et jours fériés	Émergence admissible pour la période allant de 22h à 7h, ainsi que les dimanches et jours fériés
Supérieur à 45 dB(A)	5 dB(A)	3 dB(A)

7.2.2 Niveaux limites de bruit en limites d'Exploitation

Les niveaux limites de bruit ne doivent pas dépasser en limite de propriété de l'établissement les valeurs suivantes pour les différentes périodes de la journée :

PÉRIODES	PÉRIODE DE JOUR Allant de 7h à 22h, (sauf dimanches et jours fériés)	PÉRIODE DE NUIT Allant de 22h à 7h, (ainsi que dimanches et jours fériés)
Niveau sonore limite admissible aux points 1 et 2 (*)	70 dB(A)	60 dB(A)
Niveau sonore limite admissible aux point 3(*)	74 dB(A)	60 dB(A)

(*) Les points de prélèvement figurent en annexe 2

L'exploitant s'engage à ne pas faire réaliser des maintenances faisant fonctionner les groupes électrogènes en simultané sur les 3 sites contigus site MRS2, MRS3 et MRS4 afin de réduire l'impact sonore.

7.2.3 Mesures périodiques des niveaux sonores

Une mesure du niveau de bruit et de l'émergence est effectuée un an au maximum après la mise en service de l'installation puis tous les 5 ans. Les mesures sont effectuées selon la méthode définie en annexe de l'arrêté du 23 janvier 1997. Ces mesures sont effectuées par un organisme qualifié dans des conditions représentatives du fonctionnement de l'installation sur une durée d'une demi-heure au moins.

Une mesure des émissions sonores est effectuée aux frais de l'exploitant par un organisme qualifié, notamment à la demande du préfet, si l'installation fait l'objet de plaintes ou en cas de modification de l'installation susceptible d'impacter le niveau de bruit généré dans les zones à émergence réglementée.

Les résultats des mesures réalisées sont transmis au préfet dans le mois qui suit leur réception avec les commentaires et propositions éventuelles d'amélioration.

Dans tous les cas, l'inspection des installations classées peut, à tout moment, réaliser ou faire réaliser des mesures de bruits

7.3 VIBRATIONS

7.3.1 Vibrations

En cas d'émissions de vibrations mécaniques gênantes pour le voisinage ainsi que pour la sécurité des biens ou des personnes, les points de contrôle, les valeurs des niveaux limites admissibles ainsi que la mesure des niveaux vibratoires émis seront déterminés suivant les spécifications des règles techniques annexées à la circulaire ministérielle n° 23 du 23 juillet 1986 relative aux vibrations mécaniques émises dans l'environnement par les installations classées.

7.4 ÉMISSIONS LUMINEUSES

7.4.1 Émissions lumineuses

De manière à réduire la consommation énergétique et les nuisances pour le voisinage, l'exploitant prend les dispositions suivantes :

- les éclairages intérieurs des locaux sont éteints une heure au plus tard après la fin de l'occupation de ces locaux
- Les illuminations des façades des bâtiments ne peuvent être allumées avant le coucher du soleil et sont éteintes au plus tard à 1 heure.

Ces dispositions ne sont pas applicables aux installations d'éclairage destinées à assurer la protection des biens lorsqu'elles sont asservies à des dispositifs de détection de mouvement ou d'intrusion.

L'exploitant du bâtiment doit s'assurer que la sensibilité des dispositifs de détection et la temporisation du fonctionnement de l'installation sont conformes aux objectifs de sobriété poursuivis par la réglementation, ceci afin d'éviter que l'éclairage fonctionne toute la nuit.

8 - PRÉVENTION DES RISQUES TECHNOLOGIQUES

8.1 PRINCIPES DIRECTEURS

L'exploitant prend toutes les dispositions nécessaires pour prévenir les incidents et accidents susceptibles de concerner les installations et pour en limiter les conséquences. Il organise sous sa responsabilité les mesures appropriées, pour obtenir et maintenir cette prévention des risques, dans les conditions normales d'exploitation, les situations transitoires et dégradées, depuis la construction jusqu'à la remise en état du site après l'exploitation.

Il met en place le dispositif nécessaire pour en obtenir l'application et le maintien ainsi que pour détecter et corriger les écarts éventuels.

8.2 GÉNÉRALITÉS

8.2.1 Localisation des risques

L'exploitant identifie les zones de l'établissement susceptibles d'être à l'origine d'incendie, d'émanations toxiques ou d'explosion de par la présence de substances ou mélanges dangereux stockés ou utilisés ou d'atmosphères nocives ou explosibles pouvant survenir soit de façon permanente ou semi-permanente dans le cadre du fonctionnement normal des installations, soit de manière épisodique avec une faible fréquence et de courte durée.

Ces zones sont matérialisées par des moyens appropriés et reportées sur un plan systématiquement tenu à jour.

La nature exacte du risque (atmosphère potentiellement explosible, incendie, émanations toxiques, ...) et les consignes à observer sont indiquées à l'entrée de ces zones et, en tant que de besoin, rappelées à l'intérieur de celles-ci. Ces consignes doivent être incluses dans les plans de secours s'ils existent.

Un plan d'implantation à jour des réservoirs (5 cuves enterrées et 12 nourrices) de fioul domestique et de leurs équipements annexes est notamment présent sur le site MRS4.

L'exploitant tient également à jour un état indiquant la nature et la quantité des combustibles et produits stockés auquel est annexé un plan général des stockages.

Ces informations sont tenues à la disposition des services d'incendies et de secours ainsi que de l'inspection des installations classées et sont accessibles en toute circonstance.

8.2.2 Propreté de l'installation

Les locaux sont maintenus propres et régulièrement nettoyés notamment de manière à éviter les amas de matières dangereuses ou polluantes et de poussières. Le matériel de nettoyage est adapté aux risques présentés par les produits et poussières.

8.2.3 Contrôle des accès

L'exploitant prend les dispositions nécessaires au contrôle des accès, ainsi qu'à la connaissance permanente des personnes présentes dans l'établissement.

L'ensemble des installations du site MRS4 est efficacement clôturé sur la totalité de sa périphérie.

Seules les personnes dûment autorisées ou accompagnées peuvent accéder à l'intérieur des sites. Chaque nouveau visiteur doit signer la bonne prise en compte des règles de sécurité des sites.

Les sites sont équipés de réseaux de caméras de vidéosurveillance et surveillé 24 heures sur 24 et 7 jours sur 7 par des agents de sécurité.

8.2.4 Circulation dans l'établissement

L'exploitant fixe les règles de circulation applicables à l'intérieur de l'établissement. Elles sont portées à la connaissance des intéressés par une signalisation adaptée et une information appropriée.

Les voies de circulation et d'accès sont notamment délimitées, maintenues en constant état de propreté et dégagées de tout objet susceptible de gêner le passage. Ces voies sont aménagées pour que les engins des services d'incendie puissent évoluer sans difficulté.

8.2.5 Étude de dangers

L'exploitant met en place et entretient l'ensemble des équipements mentionnés dans l'étude de dangers.

L'exploitant met en œuvre l'ensemble des mesures d'organisation et de formation ainsi que les procédures mentionnées dans l'étude de dangers.

8.3 DISPOSITIONS CONSTRUCTIVES

8.3.1 Comportement au feu

Les bâtiments et locaux sont conçus et aménagés de façon à pouvoir détecter rapidement un départ d'incendie et s'opposer à la propagation d'un incendie.

Les bâtiments ou locaux susceptibles d'être l'objet d'une explosion sont suffisamment éloignés des autres bâtiments et unités de l'installation, ou protégés en conséquence.

La salle de contrôle et les locaux dans lesquels sont présents des personnels de façon prolongée ou devant jouer un rôle dans la prévention des accidents en cas de dysfonctionnement de l'installation, sont implantés et protégés vis-à-vis des risques toxiques, d'incendie et d'explosion.

Les allées de circulation sont aménagées et maintenues constamment dégagées pour faciliter la circulation et l'évacuation du personnel ainsi que l'intervention des secours en cas de sinistre.

8.3.1.1 Les bâtiments abritant les installations doivent présenter les caractéristiques de résistance au feu minimales suivantes :

- Site MRS4
 - aires de livraison de fioul : mur coupe feu en interface et protection entre le local dispatching de MRS2 et la zone parking VL/aire de dépotage de secours
 - locaux transformateurs : coupe-feu 2 heures
 - locaux batteries : Structure, toiture et parois coupe-feu REI 120
 - Salle de stockage de matériel informatique : Structure, toiture et parois coupe-feu REI 60
 - salles informatiques : Structure, toiture et parois coupe-feu REI 60
- Sous-station électrique
 - Une enveloppe du poste HTB¹ doit être prévue pour répondre aux exigences de sécurité contre l'incendie. Celle-ci est coupe-feu REI 120 ;
 - Le compartimentage des locaux doit permettre d'assurer un certain niveau de fiabilité en termes de « continuité de service » lors d'un incendie
 - Les loges transformateurs sont coupe-feu REI 120
 - locaux batteries : Structure, toiture et parois coupe-feu REI 120

Les classifications sont exprimées en minutes (120 : 2 heures, 60 : 1 heure).

8.3.2 Intervention des services de secours

8.3.2.1 Accessibilité au site MRS4

Le site MRS4 dispose en permanence d'un accès au moins pour permettre à tout moment l'intervention des services d'incendie et de secours.

Au sens du présent arrêté, on entend par « accès au site » une ouverture reliant la voie de desserte ou publique et l'intérieur du site suffisamment dimensionnée pour permettre l'entrée des engins de secours et leur mise en œuvre.

Les véhicules dont la présence est liée à l'exploitation de l'installation stationnent sans occasionner de gêne pour l'accessibilité des engins des services de secours depuis les voies de circulation externes à l'installation, même en dehors des heures d'exploitation et d'ouverture de l'installation.

1 HTB : haute tension B

8.3.2.2 Accessibilité des engins à proximité du site MRS4

Une voie « engins » au moins est maintenue dégagée pour la circulation sur le périmètre du site et est positionnée de façon à ne pouvoir être obstruée par l'effondrement de tout ou partie de cette installation.

Cette voie « engins » respecte les caractéristiques suivantes :

- la largeur utile est au minimum de 3 mètres, la hauteur libre au minimum de 3,5 mètres et la pente inférieure à 15%,
- dans les virages de rayon intérieur inférieur à 50 mètres, un rayon intérieur R minimal de 13 mètres est maintenu et une sur-largeur de $S = 15/R$ mètres est ajoutée,
- la voie résiste à la force portante calculée pour un véhicule de 160 kN avec un maximum de 90kN par essieu, ceux-ci étant distants de 3,6 mètres au maximum,
- chaque point du périmètre de l'installation est à une distance maximale de 60 mètres de cette voie,
- aucun obstacle n'est disposé entre les accès au bâtiment, les voies échelle et la voie « engins ».

En cas d'impossibilité de mise en place d'une voie engin permettant la circulation sur l'intégralité du périmètre de l'installation et si tout ou partie de la voie est en impasse, les 40 derniers mètres de la partie de la voie en impasse sont d'une largeur utile minimale de 7 mètres et une aire de retournement de 20 mètres de diamètre est prévue à son extrémité.

8.3.2.3 Déplacement des engins de secours à l'intérieur du site MRS4

Pour permettre le croisement des engins de secours, tout tronçon de voie « engins » de plus de 100 mètres linéaires dispose d'au moins deux aires dites de croisement, judicieusement positionnées, dont les caractéristiques sont :

- largeur utile minimale de 3 mètres en plus de la voie engin,
- longueur minimale de 10 mètres,
- présentant a minima les mêmes qualités de pente, de force portante et de hauteur libre que la voie « engins ».

8.3.2.4 Mise en station des échelles

Pour toute installation située dans un bâtiment de hauteur supérieure à 8 mètres, au moins une façade est desservie par au moins une voie « échelle » permettant la circulation et la mise en station des échelles aériennes. Cette voie échelle est directement accessible depuis la voie engin définie au II.

Depuis cette voie, une échelle accédant à au moins toute la hauteur du bâtiment peut être disposée. La voie respecte, par ailleurs, les caractéristiques suivantes :

- la largeur utile est au minimum de 4 mètres, la longueur de l'aire de stationnement au minimum de 10 mètres, la pente au maximum de 10%,
- dans les virages de rayon intérieur inférieur à 50 mètres, un rayon intérieur R minimal de 13 mètres est maintenu et une sur-largeur de $S = 15/R$ mètres est ajoutée,
- aucun obstacle aérien ne gêne la manœuvre de ces échelles à la verticale de l'ensemble de la voie,
- la distance par rapport à la façade est de 1 mètre minimum et 8 mètres maximum pour un stationnement parallèle au bâtiment et inférieure à 1 mètre pour un stationnement perpendiculaire au bâtiment,
- la voie résiste à la force portante calculée pour un véhicule de 160 kN avec un maximum de 90kN par essieu (320 kN avec un maximum de 130 kN par essieu pour les installations présentant des risques spécifiques nécessitant l'intervention d'importants moyens de lutte contre l'incendie : entrepôt, dépôts de liquides inflammables...), ceux-ci étant distants de 3,6 mètres au maximum et présente une résistance au poinçonnement minimale de 88 N/cm².

Par ailleurs, pour toute installation située dans un bâtiment de plusieurs niveaux possédant au moins un plancher situé à une hauteur supérieure à 8 mètres par rapport au niveau d'accès des secours, sur au moins deux façades, cette voie « échelle » permet d'accéder à des ouvertures.

Ces ouvertures permettent au moins un accès par étage pour chacune des façades disposant de voie échelle et présentent une hauteur minimale de 1,8 mètres et une largeur minimale de 0,9 mètre. Les panneaux d'obturation ou les châssis composant ces accès s'ouvrent et demeurent toujours accessibles de l'extérieur et de l'intérieur. Ils sont aisément réparables de l'extérieur par les services de secours.

8.4 DISPOSITIF DE PRÉVENTION DES ACCIDENTS

8.4.1 Matériels utilisables en atmosphères explosibles

Dans les locaux batteries où des atmosphères explosives peuvent se présenter, les appareils doivent être réduits au strict minimum.

Les appareils et systèmes de protection destinés à être utilisés dans les emplacements où des atmosphères explosives, peuvent se présenter doivent être sélectionnés conformément aux catégories prévues par la directive 2014/34/UE, sauf dispositions contraires prévues dans l'étude de dangers, sur la base d'une évaluation des risques correspondante.

Les masses métalliques contenant et/ou véhiculant des produits inflammables et explosibles susceptibles d'engendrer des charges électrostatiques sont mises à la terre et reliées par des liaisons équipotentiellelles.

Le plan des zones à risques d'explosion est porté à la connaissance de l'organisme chargé de la vérification des installations électriques.

8.4.2 Installations électriques

Les installations électriques doivent être conçues, réalisées et entretenues conformément aux normes en vigueur.

La mise à la terre est effectuée suivant les règles de l'art.

Le matériel électrique est entretenu en bon état et reste en permanence conforme en tout point à ses spécifications techniques d'origine.

Les conducteurs sont mis en place de manière à éviter tout court-circuit.

Une vérification de l'ensemble de l'installation électrique est effectuée au minimum une fois par an par un organisme compétent qui mentionnera très explicitement les défauts relevés dans son rapport. L'exploitant conservera une trace écrite des éventuelles mesures correctives prises.

8.4.3 Ventilation des locaux de batteries

Sans préjudice des dispositions du code du travail, les locaux batteries sont convenablement ventilés pour prévenir la formation d'atmosphère explosive ou toxique. Le débouché à l'atmosphère de la ventilation est placé aussi loin que possible des immeubles habités ou occupés par des tiers et des bouches d'aspiration d'air extérieur, et à une hauteur suffisante compte tenu de la hauteur des bâtiments environnants afin de favoriser la dispersion des gaz rejetés et au minimum à 1 mètre au-dessus du faîtage.

La ventilation de ces locaux est assurée par une ventilation mécanique composée d'une amenée d'air en partie basse et un système d'extraction mécanique en partie haute. Les débits de ventilations dans ces locaux varient entre 110 m³/h et 210 m³/h.

8.4.4 Systèmes de détection et extinction automatiques

Chaque local technique, armoire technique ou partie de l'installation recensée selon les dispositions de l'article 8.2.1 en raison des conséquences d'un sinistre susceptible de se produire dispose d'un dispositif de détection de substance particulière/fumée. L'exploitant dresse la liste de ces détecteurs avec leur fonctionnalité et détermine les opérations d'entretien destinées à maintenir leur efficacité dans le temps.

L'exploitant est en mesure de démontrer la pertinence du dimensionnement retenu pour les dispositifs de détection et le cas échéant d'extinction. Il organise à fréquence semestrielle au minimum des vérifications de maintenance et des tests dont les comptes-rendus sont tenus à disposition de l'inspection des installations classées.

En cas d'installation de systèmes d'extinction automatique d'incendie, ceux-ci sont conçus, installés et entretenus régulièrement conformément aux référentiels reconnus.

8.4.5 Protection contre la foudre

Les systèmes de protection contre la foudre prévus dans l'étude technique sont conformes aux normes françaises ou à toute norme équivalente en vigueur dans un État membre de l'Union européenne.

L'installation des protections fait l'objet d'une vérification complète par un organisme compétent, distinct de l'installateur, au plus tard six mois après leur installation.

Une vérification visuelle est réalisée annuellement par un organisme compétent.

L'état des dispositifs de protection contre la foudre des installations fait l'objet d'une vérification complète tous les deux ans par un organisme compétent.

Toutes ces vérifications sont décrites dans une notice de vérification et de maintenance et sont réalisées conformément à la norme NF EN 62305-3, version de décembre 2006.

Les agressions de la foudre sur le site sont enregistrées. En cas de coup de foudre enregistré, une vérification visuelle des dispositifs de protection concernés est réalisée, dans un délai maximum d'un mois, par un organisme compétent.

Si l'une de ces vérifications fait apparaître la nécessité d'une remise en état, celle-ci est réalisée dans un délai maximum d'un mois.

L'exploitant tient en permanence à disposition de l'inspection des installations classées l'analyse du risque foudre, l'étude technique, la notice de vérification et de maintenance, le carnet de bord et les rapports de vérifications. Ces documents sont mis à jour conformément aux dispositions de l'arrêté ministériel en vigueur.

Les paratonnerres à source radioactive ne sont pas admis dans l'installation.

8.5 DISPOSITIF DE RÉTENTION DES POLLUTIONS ACCIDENTELLES

8.5.1 Rétentions et confinement

I. Tout stockage d'un liquide susceptible de créer une pollution des eaux ou des sols est associé à une capacité de rétention dont le volume est au moins égal à la plus grande des deux valeurs suivantes :

- 100 % de la capacité du plus grand réservoir,
- 50 % de la capacité totale des réservoirs associés.

Cette disposition n'est pas applicable aux bassins de traitement des eaux résiduaires.

Pour les stockages de récipients de capacité unitaire inférieure ou égale à 250 litres, la capacité de rétention est au moins égale à :

- dans le cas de liquides inflammables, 50 % de la capacité totale des fûts, - dans les autres cas, 20 % de la capacité totale des fûts,
- dans tous les cas 800 litres minimum ou égale à la capacité totale lorsque celle-là est inférieure à 800 l.

II. La capacité de rétention est étanche aux produits qu'elle pourrait contenir et résiste à l'action physique et chimique des fluides. Il en est de même pour son dispositif d'obturation qui est maintenu fermé.

L'étanchéité du (ou des) réservoir(s) associé(s) est conçue pour pouvoir être contrôlée à tout moment, sauf impossibilité technique justifiée par l'exploitant.

Le stockage des liquides inflammables, toxiques, corrosifs ou dangereux pour l'environnement, n'est autorisé sous le niveau du sol environnant que dans des réservoirs en fosse maçonnée ou assimilés.

Les produits récupérés en cas d'accident ne peuvent être rejetés que dans des conditions conformes au présent arrêté ou sont éliminés comme les déchets.

Les réservoirs ou récipients contenant des produits incompatibles ne sont pas associés à une même rétention.

Le stockage des liquides inflammables, ainsi que des autres produits toxiques ou dangereux pour l'environnement, n'est permis sous le niveau du sol que dans des réservoirs en fosse maçonnée, ou assimilés, et pour les liquides inflammables, dans les conditions énoncées ci-dessus.

III. Les rétentions des stockages à l'air libre sont vidées dès que possible des eaux pluviales s'y versant.

IV. Le sol des aires et des locaux de stockage ou de manipulation des matières dangereuses pour l'homme ou susceptibles de créer une pollution de l'eau ou du sol est étanche et équipé de façon à pouvoir recueillir les eaux de lavage et les matières répandues accidentellement.

Les aires de chargement et de déchargement routier et ferroviaire sont étanches et reliées à des rétentions dimensionnées selon les mêmes règles.

V. Toutes mesures sont prises pour recueillir l'ensemble des eaux et écoulements susceptibles d'être pollués lors d'un sinistre, y compris les eaux utilisées lors d'un incendie, afin que celles-ci soient récupérées ou traitées afin de prévenir toute pollution des sols, des égouts, des cours d'eau ou du milieu naturel. Ce confinement peut être réalisé par des dispositifs internes ou externes à l'installation. Les dispositifs internes sont interdits lorsque des matières dangereuses sont stockées.

En cas de dispositif de confinement externe à l'installation, les matières canalisées sont collectées, de manière gravitaire ou grâce à des systèmes de relevage autonomes, puis convergent vers cette capacité spécifique.

En cas de recours à des systèmes de relevage autonomes, l'exploitant est en mesure de justifier à tout instant d'un entretien et d'une maintenance rigoureux de ces dispositifs. Des tests réguliers sont par ailleurs menés sur ces équipements.

En cas de confinement interne, les orifices d'écoulement sont en position fermée par défaut. En cas de confinement externe, les orifices d'écoulement issus de ces dispositifs sont munis d'un dispositif automatique d'obturation pour assurer ce confinement lorsque des eaux susceptibles d'être pollués y sont portées. Tout moyen est mis en place pour éviter la propagation de l'incendie par ces écoulements.

Les réseaux d'assainissement susceptibles de recueillir l'ensemble des eaux polluées lors d'un accident ou d'un incendie (y compris les eaux d'extinction et de refroidissement) sont raccordés à un dispositif de confinement étanche aux produits collectés et d'une capacité minimum de 200 m³ avant rejet vers le milieu naturel.

Le volume nécessaire à ce confinement est déterminé de la façon suivante. L'exploitant calcule la somme:

- du volume d'eau d'extinction nécessaire à la lutte contre l'incendie d'une part,
- du volume de produit libéré par cet incendie d'autre part ;
- du volume d'eau lié aux intempéries à raison de 10 litres par mètre carré de surface de drainage vers l'ouvrage de confinement lorsque le confinement est externe.

Les eaux d'extinction collectées sont éliminées vers les filières de traitement des déchets appropriées.

L'exploitant prend toute disposition pour entretenir et surveiller à intervalles réguliers les mesures et moyens mis en œuvre afin de prévenir les émissions dans le sol et dans les eaux souterraines et tient à la disposition de l'inspection des installations classées les éléments justificatifs (procédures, compte rendu des opérations de maintenance, d'entretien des cuvettes de rétention, tuyauteries, conduits d'évacuations divers...)

8.5.2 Réservoirs

L'étanchéité du (ou des) réservoir(s) associé(s) à la rétention doit pouvoir être contrôlée à tout moment.

Les matériaux utilisés doivent être adaptés aux produits utilisés de manière, en particulier, à éviter toute réaction parasite dangereuse. Les réservoirs non mobiles sont, de manière directe ou indirecte, ancrés au sol de façon à résister au moins à la poussée d'Archimède.

Les canalisations doivent être installées à l'abri des chocs et donner toute garantie de résistance aux actions mécaniques, physiques, chimiques ou électrolytiques. Il est en particulier interdit d'intercaler des tuyauteries flexibles entre le réservoir et les robinets ou clapets d'arrêt, isolant ce réservoir des appareils d'utilisation.

8.5.3 Règles de gestion des stockages en rétention

Les réservoirs ou récipients contenant des produits incompatibles ne sont pas associés à une même rétention.

Le stockage des liquides inflammables, ainsi que des autres produits, toxiques, corrosifs ou dangereux pour l'environnement, n'est autorisé sous le niveau du sol que dans des réservoirs installés en fosse maçonnée ou assimilés, et pour les liquides inflammables dans le respect des dispositions du présent arrêté.

L'exploitant veille à ce que les volumes potentiels de rétention restent disponibles en permanence. A cet effet, l'évacuation des eaux pluviales respecte les dispositions du présent arrêté.

8.5.4 Stockage sur les lieux d'emploi

Les matières premières, produits intermédiaires et produits finis considérés comme des substances ou des mélanges dangereux sont limités en quantité stockée et utilisée dans les ateliers au minimum technique permettant leur fonctionnement normal.

8.5.5 Transports - chargements - déchargements

Les aires de chargement et de déchargement de véhicules citernes sont étanches et reliées à des rétentions dimensionnées selon les règles de l'art. Des zones adéquates sont aménagées pour le stationnement en sécurité des véhicules de transport de matières dangereuses, en attente de chargement ou de déchargement.

Le transport des produits à l'intérieur de l'établissement est effectué avec les précautions nécessaires pour éviter le renversement accidentel des emballages (arrimage des fûts...).

En particulier, les transferts de produits dangereux à l'aide de réservoirs mobiles s'effectuent suivant des parcours bien déterminés et font l'objet de consignes particulières.

Le stockage et la manipulation de produits dangereux ou polluants, solides ou liquides (ou liquéfiés) sont effectués sur des aires étanches et aménagées pour la récupération des fuites éventuelles.

Les réservoirs sont équipés de manière à pouvoir vérifier leur niveau de remplissage à tout moment et empêcher ainsi leur débordement en cours de remplissage.

Ce dispositif de surveillance est pourvu d'une alarme de niveau haut.

Les dispositions nécessaires doivent être prises pour garantir que les produits utilisés sont conformes aux spécifications techniques que requiert leur mise en œuvre, quand celles-ci conditionnent la sécurité.

8.5.6 Élimination des substances ou mélanges dangereux

L'élimination des substances ou mélanges dangereux récupérées en cas d'accident suit prioritairement la filière déchets la plus appropriée. En tout état de cause, leur éventuelle évacuation vers le milieu naturel s'exécute dans des conditions conformes au présent arrêté.

8.6 DISPOSITIONS D'EXPLOITATION

8.6.1 Surveillance des installations

L'exploitant désigne une ou plusieurs personnes référentes ayant une connaissance de la conduite de l'installation, des dangers et inconvénients que son exploitation induit, des produits utilisés ou stockés dans l'installation et des dispositions à mettre en œuvre en cas d'incident.

Les personnes étrangères à l'établissement n'ont pas l'accès libre aux installations.

Travaux

Tous les travaux d'extension, modification ou maintenance dans les installations ou à proximité des zones à risque inflammable, explosible et toxique sont réalisés sur la base d'un dossier préétabli définissant notamment leur nature, les risques présentés, les conditions de leur intégration au sein des installations ou unités en exploitation et les dispositions de conduite et de surveillance à adopter.

Les travaux conduisant à une augmentation des risques (emploi d'une flamme ou d'une source chaude par exemple) ne peuvent être effectués qu'après délivrance d'un « permis d'intervention » et éventuellement d'un « permis de feu » et en respectant une consigne particulière.

Le « permis d'intervention » et éventuellement le « permis de feu » et la consigne particulière doivent être établis et visés par l'exploitant ou une personne qu'il aura nommément désignée. Lorsque les travaux sont effectués par une entreprise extérieure, le « permis d'intervention » et éventuellement le « permis de feu » et la consigne particulière doivent être signés par l'exploitant et l'entreprise extérieure ou les personnes qu'ils auront nommément désignées.

8.6.1.1 Contenu du permis d'intervention, de feu

Le permis rappelle notamment :

- les motivations ayant conduit à sa délivrance,
- la durée de validité,
- la nature des dangers,
- le type de matériel pouvant être utilisé,
- les mesures de prévention à prendre, notamment les vérifications d'atmosphère, les risques d'incendie et d'explosion, la mise en sécurité des installations,
- les moyens de protection à mettre en œuvre notamment les protections individuelles, les moyens de lutte (incendie, etc.) mis à la disposition du personnel effectuant les travaux.

Tous les travaux ou interventions sont précédés, immédiatement avant leur commencement, d'une visite sur les lieux destinée à vérifier le respect des conditions prédéfinies.

Vérification périodique et maintenance des équipements

L'exploitant assure ou fait effectuer la vérification périodique et la maintenance des matériels de sécurité et de lutte contre l'incendie mis en place (exutoires, systèmes de détection et d'extinction, portes coupe-feu, colonne sèche par exemple) ainsi que des éventuelles installations électriques et de chauffage, conformément aux référentiels en vigueur.

Les vérifications périodiques de ces matériels sont enregistrées sur un registre sur lequel sont également mentionnées les suites données à ces vérifications.

Consignes d'exploitation

Sans préjudice des dispositions du code du travail, des consignes sont établies, tenues à jour et affichées dans les lieux fréquentés par le personnel.

Ces consignes, régulièrement mises à jour, indiquent notamment :

- les contrôles à effectuer, en marche normale et à la suite d'un arrêt pour travaux de modification ou d'entretien de façon à permettre en toutes circonstances le respect des dispositions du présent arrêté.
- l'interdiction d'apporter du feu sous une forme quelconque, notamment l'interdiction de fumer dans les zones présentant des risques d'incendie ou d'explosion ;
- l'interdiction de tout brûlage à l'air libre ;
- l'obligation du "permis d'intervention" pour les parties concernées de l'installation ;
- les conditions de conservation et de stockage des produits, notamment les précautions à prendre pour l'emploi et le stockage de produits incompatibles ;
- les procédures d'arrêt d'urgence et de mise en sécurité de l'installation (électricité, réseaux de fluides),
- les mesures à prendre en cas de fuite sur un récipient ou une tuyauterie contenant des substances dangereuses,
- les modalités de mise en œuvre des dispositifs d'isolement du réseau de collecte, prévues à l'article 8.5.1,
- les moyens d'extinction à utiliser en cas d'incendie,
- la procédure d'alerte avec les numéros de téléphone du responsable d'intervention de l'établissement, des services d'incendie et de secours, etc.,
- l'obligation d'informer l'inspection des installations classées en cas d'accident.
- Interdiction de feux

D'une manière générale, il est interdit de faire du feu à l'intérieur des installations.

Il est interdit d'apporter du feu ou une source d'ignition sous une forme quelconque dans les zones de dangers présentant des risques d'incendie ou d'explosion sauf pour les interventions ayant fait l'objet d'un permis d'intervention spécifique.

8.6.2 Formation du personnel

Outre l'aptitude au poste occupé, les différents opérateurs et intervenants sur le site, y compris le personnel intérimaire, reçoivent une formation sur les risques inhérents des installations, la conduite à tenir en cas d'incident ou accident et, sur la mise en œuvre des moyens d'intervention.

Des mesures sont prises pour vérifier le niveau de connaissance et assurer son maintien.

Cette formation comporte notamment :

- toutes les informations utiles sur les produits manipulés, les réactions chimiques et opérations de fabrication mises en œuvre,
- les explications nécessaires pour la bonne compréhension des consignes,
- des exercices périodiques de simulation d'application des consignes de sécurité prévues par le présent arrêté, ainsi qu'un entraînement régulier au maniement des moyens d'intervention affectés à leur unité,
- un entraînement périodique à la conduite des unités en situation dégradée vis-à-vis de la sécurité et à l'intervention sur celles-ci,
- une sensibilisation sur le comportement humain et les facteurs susceptibles d'altérer les capacités de réaction face au danger.

8.7 MOYENS D'INTERVENTION EN CAS D'ACCIDENT ET ORGANISATION DES SECOURS

8.7.1 Définition générale des moyens

Le site MRS4 et la sous-station électrique sont dotés de moyens adaptés aux risques à défendre et répartis en fonction de la localisation de ceux-ci conformément à l'étude de dangers.

8.7.2 Entretien des moyens d'intervention

Les équipements sont maintenus en bon état, repérés et facilement accessibles.

L'exploitant doit pouvoir justifier, auprès de l'inspection des installations classées, de l'exécution de ces dispositions. Les matériels de sécurité et de lutte contre l'incendie sont vérifiés périodiquement selon les référentiels en vigueur. L'exploitant doit fixer les conditions de maintenance, de vérifications périodiques et les conditions d'essais périodiques de ces matériels.

Les dates, les modalités de ces contrôles et les observations constatées doivent être inscrites sur un registre tenu à la disposition des services de la protection civile, d'incendie et de secours et de l'inspection des installations classées.

Sans préjudice d'autres réglementations, l'exploitant fait notamment vérifier périodiquement par un organisme extérieur les matériels de sécurité et de lutte contre l'incendie suivants selon la fréquence définie ci-dessous :

Type de matériel	Fréquence minimale de contrôle
Extincteur	Annuelle
Installation de détection incendie	Semestrielle
Installations de désenfumage	Annuelle
Portes coupe-feu	Annuelle

8.7.3 Consignes de sécurité

Sans préjudice des dispositions du code du travail, les modalités d'application des dispositions du présent arrêté sont établies, intégrées dans des procédures générales spécifiques et/ou dans les procédures et instructions de travail, tenues à jour et affichées dans les lieux fréquentés par le personnel.

Ces consignes indiquent notamment :

- l'interdiction d'apporter du feu sous une forme quelconque dans les parties de l'installation qui, en raison des caractéristiques qualitatives et quantitatives des matières mises en œuvre, stockées, utilisées ou produites, sont susceptibles d'être à l'origine d'un sinistre pouvant avoir des conséquences directes ou indirectes sur l'environnement, la sécurité publique ou le maintien en sécurité de l'installation,
- les procédures d'arrêt d'urgence et de mise en sécurité de l'installation (électricité, réseaux de fluides),
- les mesures à prendre en cas de fuite sur un récipient ou une canalisation contenant des substances dangereuses et notamment les conditions d'évacuation des déchets et eaux souillées en cas d'épandage accidentel,
- les moyens d'extinction à utiliser en cas d'incendie,
- la procédure d'alerte avec les numéros de téléphone du responsable d'intervention de l'établissement, des services d'incendie et de secours, etc.,
- la procédure permettant, en cas de lutte contre un incendie, d'isoler le site afin de prévenir tout transfert de pollution vers le milieu récepteur.

8.7.4 Consignes générales d'intervention

Des consignes écrites sont établies pour la mise en œuvre des moyens d'intervention, d'évacuation du personnel et d'appel des secours extérieurs auxquels l'exploitant en aura communiqué un exemplaire. Le personnel est entraîné à l'application de ces consignes.

9 CONDITIONS PARTICULIÈRES APPLICABLES À CERTAINES INSTALLATIONS DE L'ÉTABLISSEMENT

9.1 DISPOSITIONS RELATIVES À LA PHASE DE CONSTRUCTION

Les travaux de construction sont réalisés conformément aux conditions décrites dans le dossier de demande d'autorisation sus-visé.

9.2 DISPOSITIONS RELATIVES AUX CUVES DE FIOUL ENTERRÉES ET AUX NOURRICES SUR LES GROUPES ELECTROGÈNES (GE)

Toutes les cuves sont doubles enveloppes avec système de détection de fuite avec report d'alarme au PCS¹. Les cuves doubles enveloppes sont dotées de capacités de rétention unitaire étanche (100%).

Les vannes et les tuyauteries seront d'accès facile.

Un extincteur 9 kg poudre adapté au produit est en place au niveau de chaque conteneur GE.

Les dispositifs ci-après sont mis en place :

- Un niveau haut provoquant l'arrêt automatique de la pompe et l'activation d'un voyant vert en façade du coffret ;
- un niveau très haut forçant également l'arrêt de la pompe et activant un voyant rouge en façade du coffret

Les protections contre le risque foudre préconisés dans l'Etude Technique des protections contre la Foudre (ETF) sont mises en place.

9.3 DISPOSITIONS RELATIVES AUX AIRES DE LIVRAISON DU FIOUL ET À L'AIRE DE LIVRAISON DE SECOURS

L'aire de livraison fioul principale est commune au site MRS2.

Une seconde aire de dépotage de secours pour le remplissage des cuves de fioul est présente sur le site, afin de compléter l'aire de dépotage de MRS2 lors de rotations de livraisons accrues de fioul.

Les 2 aires de dépotage doivent répondre aux critères ci-après :

- L'aire de livraison fioul doit être étanche et raccordée en partie centrale via une canalisation à une rétention enterrée déportée et spécifique de 4m³. Pour garantir l'efficacité de cette rétention, l'exploitant met en place une procédure de contrôle et de nettoyage périodique du regard ainsi que de la canalisation associée.
- La zone de dépotage est signalée.
- Les dépotages sont interdits en dehors des heures ouvrées et par temps d'orage.
- Le matériel électrique installé à proximité est limité au fonctionnement des installations,
- les opérations de dépotage sont réalisées par un transporteur spécialisé et uniquement en présence de personnel Interxion formé,
- L'exploitant établit un protocole de sécurité qui sera communiqué et signé par les transporteurs et l'exploitant lui-même avant toute opération de dépotage.
- Des consignes de sécurité sont affichées sur l'aire de livraison (interdiction de fumer, de vapoter, d'utiliser un téléphone portable, d'apporter du feu ou de réaliser des travaux par points chauds sur l'aire lors des phases de dépotage). La procédure de dépotage inclut le calage préalable du camion avant le dépotage (par sabot ou moyen équivalent) et l'arrêt du moteur.
- Les aires de livraison sont équipées d'une prise de terre permettant la mise à la terre du véhicule avant chaque dépotage, d'un extincteur 9kg poudre et d'un bac à sable ou d'absorbant.
- Tout stockage de produits inflammables ou combustibles sur l'aire de livraison est strictement interdit.

9.4 DISPOSITIONS RELATIVES AUX GROUPES ÉLECTROGÈNES (GE)

Les vannes et les tuyauteries sont d'accès facile.

¹PCS : Poste de contrôle sécurité

Les réservoirs journaliers des groupes électrogènes sont double-enveloppes et équipés de détecteurs de niveau haut.

Les GE sont sur rétention.

Les conteneurs de GE sont coupe-feu 2h, les grilles de ventilation sont de type « foisonnantes » et coupe-feu.

Les conteneurs sont sous détection incendie avec report d'alarme au PCS¹.

Un extincteur 9 kg poudre adapté au produit est en place au niveau de chaque conteneur GE.

Il est interdit de stocker des produits inflammables ou combustibles à l'intérieur des conteneurs GE.

Les protections contre le risque foudre préconisés dans l'ETF² sont mises en place.

9.5 DISPOSITIONS RELATIVES AU LOCAL DE DISPATCHING

Toutes les canalisations sont doubles enveloppes.

L'aire de dispatching est sur rétention de 1 m².

Les vannes et les tuyauteries sont d'accès facile.

Un extincteur 9 kg poudre adapté au produit est en place aux abords de cette aire.

Il est interdit de stocker des produits inflammables ou combustibles à l'intérieur du local dispatching.

Les protections contre le risque foudre préconisés dans l'ETF sont mises en place

9.6 DISPOSITIONS RELATIVES AUX LOCAUX BATTERIES

Les dispositions ci-après s'appliquent au site MRS4 et à la sous-station électrique.

Les locaux batteries sont dotés de système de ventilation forcée redondante permettant d'éviter la formation d'ATEX.

Les batteries utilisées sont à émission négligeable d'hydrogène (batterie à recombinaison des gaz).

Une détection automatique d'incendie avec report d'alarme vers le PCS est mise en place. Une gestion technique centralisée est mise en place avec report d'alarme en cas de défaut. L'interruption des systèmes d'extraction d'air (hors interruption prévue en fonctionnement normal de l'installation) devra interrompre automatiquement, également, l'opération de charge et déclencher une alarme

9.7 DISPOSITIONS RELATIVES AUX GROUPES FROIDS ET COMPRESSEURS D'AIR

L'installation se trouve à l'écart de toute installation du site et sur dalle béton. Le ballon est protégé par gabarit acier.

L'exploitant doit programmer des entretiens périodiques et des contrôles périodiques ESP (équipements sous pression) par des entreprises extérieures spécialisées.

La gestion technique de l'installation est centralisée avec report d'alarme en cas de défaut de circulation et température d'huile.

L'exploitant s'assure de la présence de soupapes de sécurité et du tarage des soupapes à la pression maximale de service.

L'exploitant utilise pour l'installation un fluide comprimé non inflammable et non toxique.

Des extincteurs adaptés en nombre suffisant sont disponibles en toiture.

9.8 DISPOSITIONS RELATIVES À LA SALLE DE STOCKAGE DE MATÉRIEL INFORMATIQUE

La salle est sous détection automatique d'incendie avec report d'alarme vers le PCS.

Des extincteurs adaptés sont en place et judicieusement répartis dans la salle.

Il est interdit de stocker des produits inflammables ou combustibles à l'intérieur de la salle de stockage.

1 PCS : Poste de contrôle sécurité

2 ETF : Etude Technique des protections contre la Foudre

9.9 DISPOSITIONS RELATIVES AUX SALLES INFORMATIQUES

La salle est sous détection automatique d'incendie avec report d'alarme vers le PCS. Un système d'extinction automatique par gaz inerte est associée à la détection incendie.

La salle est ventilée et une régulation de température est installée.

Une gestion technique centralisée est mise en place avec report d'alarme en cas de défaut.

Les installations sont protégées contre la foudre.

9.10 DISPOSITIONS RELATIVES AUX TRANSFORMATEURS DE LA SOUS-STATION ÉLECTRIQUE

Chaque transformateur est positionné sur une fosse de sécurité permettant le recueil de 100 % du volume d'huile diélectrique (36 m³). La fosse est équipée de détection de niveau raccordée à une alarme et report vers le PC sécurité de MRS4.

Les locaux sont sous détection incendie avec report d'alarme au PCS.

Il est interdit de stocker des produits inflammables ou combustibles à l'intérieur de la sous-station électrique.

Les protections contre le risque foudre préconisés dans l'ETF sont mises en place.

10 SYSTÈME D'ÉCHANGES DE QUOTAS

10.1 AUTORISATION D'ÉMETTRE DES GAZ À EFFET DE SERRE

La présente installation est soumise au système d'échange de quotas de gaz à effet de serre car elle exerce les activités suivantes, listées au tableau de l'article R229-5 du code de l'environnement :

Activité	Seuil	Puissance / capacité	Gaz à effet de serre concerné
Combustion de combustibles dans des installations d'une puissance thermique nominale totale égale ou supérieure à 20 MW	≥ 20 MW	59,29 MW	Dioxyde de carbone

Cette autorisation d'exploiter vaut autorisation d'émettre des gaz à effet de serre prévue à l'article L.229-6 du code de l'environnement au titre de la Directive 2003/87/CE.

Dans les vingt jours ouvrables suivant la date de publication de l'arrêté préfectoral d'autorisation, l'exploitant fournit les informations nécessaires à l'administrateur national du registre pour l'ouverture d'un compte de dépôt d'exploitant dans le registre de l'Union.

L'exploitant informe le préfet de tout changement prévu en ce qui concerne la nature, le fonctionnement de l'installation, ou toute extension ou réduction importante de sa capacité, susceptibles de nécessiter une actualisation de l'autorisation d'émettre des gaz à effet de serre ainsi que de la date prévisible à laquelle auront lieu les changements.

10.2 DÉCLARATION DES ÉMISSIONS AU TITRE DU SYSTÈME D'ÉCHANGES DE QUOTAS D'ÉMISSIONS DE GAZ À EFFET DE SERRE

Conformément à l'article R229-20 du code de l'environnement, l'exploitant adresse au plus tard le 28 février de chaque année, la déclaration des émissions de gaz à effet de serre de l'année précédente, vérifiée par un organisme accrédité à cet effet. La déclaration des émissions est vérifiée conformément au règlement 600/2012 concernant la vérification des déclarations d'émissions de gaz à effet de serre et des déclarations relatives aux tonnes-kilomètres et l'accréditation des vérificateurs. Le rapport du vérificateur est joint à la déclaration.

10.3 OBLIGATIONS DE RESTITUTION

Conformément à l'article R.229-21 du code de l'environnement, l'exploitant restitue au plus tard le 30 avril de chaque année un nombre de quotas correspondant aux émissions vérifiées totales de son installation au cours de l'année précédente.

10.4 MODIFICATIONS

Conformément à l'article R.229-16-1 du code de l'environnement, l'exploitant informe au plus tard le 31 décembre de chaque année le préfet de tout changement prévu ou effectif relatif à ses installations visées dans le SEQE :

- extension ou la réduction significative de capacité,
- modification du niveau d'activité, notamment la cessation totale ou partielle ou la reprise après cessation partielle.

11 DÉLAIS ET VOIES DE RECOURS-PUBLICITÉ-EXÉCUTION

11.1 DÉLAIS ET VOIES DE RECOURS

Le présent arrêté est soumis à un contentieux de pleine juridiction.

Il peut être déféré auprès du Tribunal administratif de Marseille

1° Par l'exploitant, dans un délai de deux mois à compter du jour de notification du présent arrêté ;

2° Par les tiers intéressés en raison des inconvénients ou des dangers pour les intérêts mentionnés à l'article L.181-3, dans un délai de quatre mois à compter de :

- a) L'affichage en mairie dans les conditions prévues au 2° de l'article R. 181-44 ;
- b) La publication de la décision sur le site internet de la préfecture prévue au 4° du même article.

Le délai court à compter de la dernière formalité accomplie. Si l'affichage constitue cette dernière formalité, le délai court à compter du premier jour d'affichage de la décision.

Les décisions mentionnées au premier alinéa peuvent faire l'objet d'un recours gracieux ou hiérarchique dans le délai de deux mois. Ce recours administratif prolonge de deux mois les délais mentionnés aux 1° et 2°.

11.2 PUBLICITÉ

Conformément aux dispositions de l'article R.181-44 du code de l'environnement :

1° Une copie de l'arrêté d'autorisation environnementale est déposée à la mairie de Marseille et peut y être consultée ;

2° Un extrait de cet arrêté est affiché à la mairie de Marseille pendant une durée minimum d'un mois ; procès-verbal de l'accomplissement de cette formalité est dressé par les soins du maire ;

3° L'arrêté est adressé au conseil municipal de la ville de Marseille et aux autres autorités locales ayant été consultées en application de l'article R. 181-38 ;

4° L'arrêté est publié sur le site internet de la préfecture des Bouches-du-Rhône pendant une durée minimale de quatre mois.


11.3 EXÉCUTION

- La Secrétaire générale de la préfecture des Bouches-du-Rhône,
- le Maire de Marseille,
- le Directeur Départemental des Territoires des Bouches-du-Rhône,
- le Directeur Régional de l'Environnement, de l'Aménagement et du Logement,
- le Directeur de l'Agence Régionale de Santé,
- le Commandant de Bataillon des Marins Pompiers de Marseille,

et toutes les autorités de Police et de Gendarmerie

sont chargés chacun en ce qui le concerne, de l'exécution du présent arrêté ,

Pour le Préfet
La Secrétaire Générale Adjointe



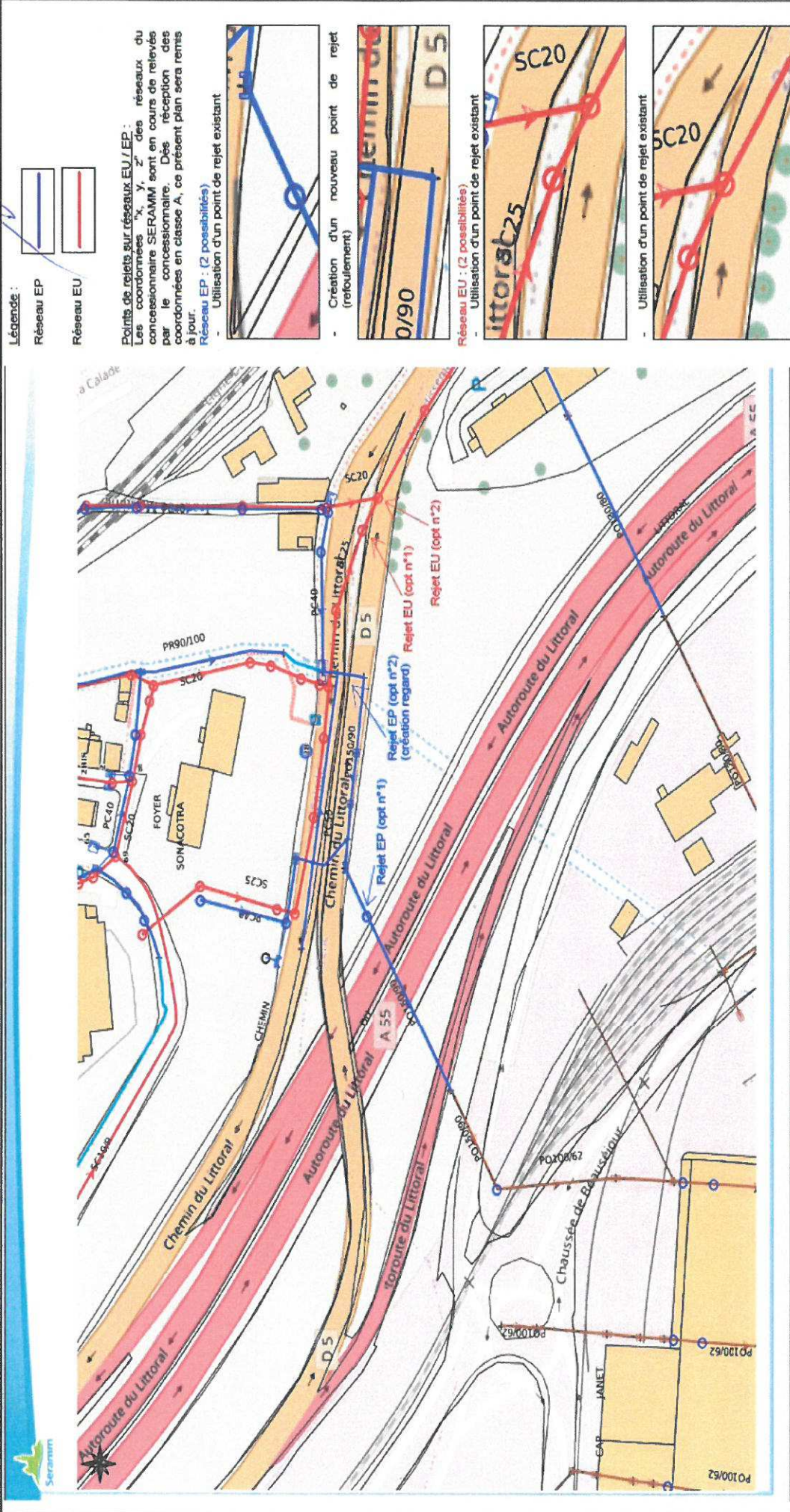
Anne LAYBOURNE

Vu pour être annexé
à l'arrêté n°2020-197A
du 12 MARS 2021

Pour le Préfet,
Le chef de bureau


GILLES BERTOTHY

ANNEXE 1 : POINTS DE REJET EAUX - SOUS-STATION ÉLECTRIQUE



Phase: IAPD		PLANCHE: 01	
Echelle: SANS		S: CAP INGELEC	
I-CR20092	EU-EP 00	A	05/02/21
N°affaire	N°plan	Indices	Date
POINTS DE REJETS EU/EP - SERAMM (coordonnées en cours de relevés SERAMM)		POSTE HTB/HTA C. JANET	
Nom fichier: I-CR20092_DR_Rejets EU-EP reseau SERAMM		Référence: I-CR20092_DR_R	
A	PO0221	SERAMM-hypothèses rejets EU/EP	
IND.	DATE	Désignation de la modification	

ANNEXE 2 : POINTS DE PRÉLÈVEMENT SONORE



POINTS	SITUATION
POINTS EN LIMITE DE PROPRIÉTÉ	
1	En limite de propriété Sud Est, commune avec le site MRS2, en direction des ZER
2	En limite de propriété Sud Ouest, commune avec le site MRS 2
3	En limite de propriété Nord, le long de la voie d'accès au port
POINTS EN ZER	
A	Habitation Chemin des Meules, en vue directe des installations MRS2
B	En limite Nord Ouest de la place devant la rue Séverine, en vue directe du site

Vu pour être annexe
à l'arrêté n°2020-197A
du 12 MARS 2021

Pour le Préfet,
Le chef de bureau
Gilles BERTOTHY

Vu pour être annexé
à l'arrêté n° 2020 197A
du 12 MARS 2021

Pour le Préfet,
Le chef de bureau

ANNEXE 3 : FICHE G/P

Gilles BERTOTHY

Message d'information sur accident ou incident

Date et heure du message :		Révision de la fiche : n°			
Destinataires : DREAL (astreinte Risques) 06 26 57 63 19 Mail : msd.dreal-paca@developpement-durable.gouv.fr ut-13.dreal-paca@developpement-durable.gouv.fr SIRACEDPC..... Mairie..... CHSCT.....		Autres Destinataires :			
Usine :		Jour de l'incident :			
Unité :		Heure(de découverte):			
Commune :					
Echelle de classement G/P de l'accident ou incident / Indices d'évolution					
Niveau de Gravité G : <input type="checkbox"/> G 0 : Opération ou événement d'exploitation <input type="checkbox"/> G 1 : incident mineur d'exploitation Sans conséquence sur le personnel Peu de potentialité de risque – Pas ou peu de conséquence sur l'environnement Peu de dégâts matériels. <input type="checkbox"/> G 2 : Incident notable d'exploitation Importante potentialité de risque et/ou avec conséquence sur le personnel et/ou avec conséquence sur l'environnement – et/ou avec conséquence sur le matériel. <input type="checkbox"/> G 3 : accident grave d'exploitation Avec conséquence sur le personnel et/ou l'environnement – et/ou le matériel <input type="checkbox"/> G 4 : Accident majeur Avec conséquences ou potentialité de conséquences graves à l'extérieur		Niveau de Perception P : <input type="checkbox"/> P 0 : Pas de perception à l'extérieur <input type="checkbox"/> P 1 : Peu de perception à l'extérieur du site <input type="checkbox"/> P 2 : Forte perception à l'extérieur Indice d'évolution <input type="checkbox"/> A : Situation maîtrisée, intervention terminée conséquences identifiées, pas de suite prévisible <input type="checkbox"/> B : Situation maîtrisée, intervention terminée ou en voie d'achèvement, conséquences en cours d'évaluation <input type="checkbox"/> C : situation évolutive, intervention en cours ou en préparation Classement de l'accident / incident : G / P Indice d'évolution : A B C			
Constatations faites sur le terrain :		sans	peu	important	grave
Conséquences sur les personnes		<input type="checkbox"/>	<input type="checkbox"/>	<input type="checkbox"/>	<input type="checkbox"/>
Potentialité de risques		<input type="checkbox"/>	<input type="checkbox"/>	<input type="checkbox"/>	<input type="checkbox"/>
Conséquences sur l'environnement		<input type="checkbox"/>	<input type="checkbox"/>	<input type="checkbox"/>	<input type="checkbox"/>
Dégâts matériels		<input type="checkbox"/>	<input type="checkbox"/>	<input type="checkbox"/>	<input type="checkbox"/>
Perception à l'extérieur du site		<input type="checkbox"/>	<input type="checkbox"/>	<input type="checkbox"/>	<input type="checkbox"/>
Produits Seveso impliqués :		Nature :			
		quantité Q :			
Description de l'incident :					
Premières mesures prises :					
Etat actuel de la situation :					
Nom :		Signature :		N° de téléphone :	

Notice d'utilisation de la fiche G/P

La fiche « message d'information sur accident/ou incident est destinée à remplacer à terme la fiche dite « G/P » issue des travaux du SPPPI de 1995 et utilisée pour déclarer les accidents et/ou incidents.

Il est rappelé que conformément à l'article 38 du Décret du 21 septembre 1977 relatif aux installations classées pour la protection de l'environnement, "l'exploitant d'une installation soumise à autorisation ou à déclaration est tenu à déclarer dans les meilleurs délais à l'inspection des installations classées les accidents ou incidents survenus du fait du fonctionnement de cette installation qui sont de nature à porter atteinte aux intérêts mentionnés à l'article 1^{er} de la loi du 19 juillet 1976 (article L 511-1 du Code de l'environnement).

L'utilisation de cette fiche est obligatoire en PACA pour les établissements SEVESO et vivement recommandée pour les autres établissements.

Chaque item devra être renseigné autant que faire se peut.

Cadre 1 : Date et heure du message : sans commentaires

Révision de la fiche n° : la première fiche émise lors de la déclaration d'un accident devra porter le n° 1 ; si d'autres fiches sont émises ultérieurement suite à l'affinage des informations relatives à cet accident, elles seront notées chronologiquement (2,3...).

Cadre 2 : Destinataires et autres destinataires.

Cette fiche de déclaration devra être impérativement adressée à : M. le Préfet (cabinet), la DREAL, le SIRACEDPC, la mairie concernée, le CHSCT.

D'autres destinataires peuvent être désignés, selon le contexte local : Sous/Préfet, DDTEFP, Cyprès, entreprises voisines, associations...

Chaque destinataire devra être complété par ses n° de téléphone et de fax correspondants.

Cadre 3 : sans commentaires

Cadre 4 : Echelle de classement G/P et indices d'évolution.

Dans ce cadre sont détaillés les nouveaux niveaux de gravité, de perception et de l'indice d'évolution.

Les cases correspondantes à l'évènement en G, P et évolution doivent être cochées. Elles permettent de déterminer le classement de l'évènement et son évolution.

Les niveaux de G et de P de l'échelle de classement seront déterminés en fonction des définitions déterminées dans ce tableau .

Ces niveaux sont reportés dans le cadre de classement en qualifiant les indices Get P conformément aux cases cochées précédemment et en entourant la lettre correspondante pour ce qui concerne l'indice d'évolution.

Cadre 5 : Dans ce cadre doivent être cochées les cases correspondant aux constatations faites sur le terrain.

Cadre 6 : Ce cadre doit mentionner la nature et la quantité des produits impliqués dans l'évènement, induisant ou non le classement Seveso de l'établissement, si ces informations sont connues au moment de la rédaction de la première fiche.

Si tel n'est pas le cas et si ces informations sont accessibles quelques heures plus tard, ne pas hésiter à produire une nouvelle fiche.

Cadres 7 – 8 et 9 : sans commentaires

Cadre 10 : Il s'agit des coordonnées de la personne ayant rédigé la fiche.

Vu pour être annexé
à l'arrêté n° 2020-197A
du 12 MARS 2021

Pour le Préfet,
Le chef de bureau

Gilles BERTOTHY